


**GEDİZ AMBALAJ SANAYİ VE TİCARET A.Ş.
VE BAĞLI ORTAKLIKLARI
1 OCAK-31 ARALIK 2025 TARİHİ İTİBARIYLA
FİNANSAL TABLOLAR VE
BAĞIMSIZ DENETÇİ RAPORU**

ANKARA, 6 Mart 2026



YKY

BAĞIMSIZ DENETİM
ve
YEMİNLİ MALİ MÜŞAVİRLİK A.Ş.

BAĞIMSIZ DENETÇİ RAPORU

Gediz Ambalaj Sanayi ve Ticaret A.Ş. Genel Kurulu' na

A) Finansal Tabloların Bağımsız Denetimi

1) Görüş

Gediz Ambalaj Sanayi ve Ticaret Anonim Şirketi' nin ("Grup") 31 Aralık 2025, tarihleri itibarıyla konsolide finansal durum tablosu ile konsolide kâr veya zarar ve diğer kapsamlı gelir tablosu, özkaynak değişim tablosu ve nakit akış tablosu ile önemli muhasebe politikalarının özeti de dahil olmak üzere finansal tablo dipnotlarından oluşan finansal tablolarını denetlemiş bulunuyoruz.

Görüşümüze göre ilişikteki finansal tablolar Grup'un 31 Aralık 2025, tarihleri itibarıyla finansal durumunu ve aynı tarihte sona eren hesap dönemine ait finansal performansını ve nakit akışlarını, Türkiye Finansal Raporlama Standartlarına ("TFRS") uygun olarak tüm önemli yönleriyle gerçeğe uygun bir biçimde sunmaktadır.

2) Görüşün Dayanakları


Yaptığımız bağımsız denetim, Sermaye Piyasası Kurulu'nca ("SPK") yayımlanan bağımsız denetim standartlarına ve Kamu Gözetimi, Muhasebe ve Denetim Standartları Kurumu ("KGK") tarafından yayımlanan Türkiye Denetim Standartları'nın bir parçası olan Bağımsız Denetim Standartları'na ("BDS") uygun olarak yürütülmüştür. Bu standartlar kapsamındaki sorumluluklarımız, raporumuzun Bağımsız Denetçi' nin Finansal Tabloların Bağımsız Denetimine İlişkin Sorumlulukları bölümünde ayrıntılı bir şekilde açıklanmıştır. KGK tarafından yayımlanan Bağımsız Denetçiler İçin Etik Kurallar ("Etik kurallar") ile finansal tabloların bağımsız denetimiyle ilgili mevzuatta yer alan etik hükümlere uygun olarak Grup' tan bağımsız olduğumuzu beyan ederiz. Etik kurallar ve mevzuat kapsamındaki etiğe ilişkin diğer sorumluluklar da tarafımızca yerine getirilmiştir. Bağımsız denetim sırasında elde ettiğimiz bağımsız denetim kanıtlarının, görüşümüzün oluşturulması için yeterli ve uygun bir dayanak oluşturduğuna inanıyoruz.

3) Kilit Denetim Konuları

Kilit denetim konuları, mesleki muhakememize göre cari döneme ait finansal tabloların bağımsız denetiminde en çok önem arz eden konulardır. Kilit denetim konuları, bir bütün olarak finansal tabloların bağımsız denetimi çerçevesinde ve finansal tablolara ilişkin olumlu görüşümüzün oluşturulmasında ele alınmış olup bu konular hakkında ayrı bir görüş bildirmiyoruz.




Adres : Üsküp Caddesi 24/5
Çankaya / ANKARA
Telefon : (312) 468 30 25 - 26
Faks : (312) 468 67 76
E-posta : info@ykyymm.com.tr




YKY

BAĞIMSIZ DENETİM
ve
YEMİNLİ MALİ MÜŞAVİRLİK A.Ş.

Kilit Denetim Konusu	Kilit denetim konusunun denetimde nasıl ele alındığı
Hasılatın Kaydedilmesi	
<p>Hasılat, mülkiyete ait önemli risklerin ve getirilerin alıcıya aktarıldığı, gelir tutarının güvenilir şekilde belirlenebilmesi ve işlemle ilgili ekonomik yararların Grup'a akmasının muhtemel olması üzerine alınan veya alınabilecek bedelin rayiç değeri üzerinden tahakkuk esasına göre kayıtlara alınır. Dönemsellik ilkesi gereği satışların doğru dönemde kaydedilip kaydedilmediği önem arz etmektedir.</p> <p>31 Aralık 2025 tarihi itibarıyla Grup'un hasılatının 1.066.938.262 TL olması ve mali tabloların içinde en önemli hesap kalemi olması sebebiyle kilit denetim konusu olarak belirlenmiştir.</p>	<p>Denetim prosedürlerimiz hasılatın kaydedilmesine ilişkin olarak aşağıdaki denetim prosedürleri uygulanmıştır.</p> <ul style="list-style-type: none">- Grup'un hasılat sürecine ilişkin olarak satış ve teslimat prosedürleri incelenmiştir.- Maddi doğrulama prosedürlerinde gelirin faturalanmış ama kazanılmamış olduğu durumların var olup olmadığı değerlendirilmiştir.- İadeler incelenmiş ve kayıtlara alınıp alınmadığı test edilmiştir.- Müşterilerle yapılan sözleşmeler ve sevkiyat koşulları incelenmiştir.- Örneklem yöntemiyle seçilen satışların dönemsellik ilkesi gereği doğru dönemde kayıtları alınıp alınmadığı test edilmiştir.
Maddi Duran Varlıklarda Değer Düşüklüğü	
<p>Grubun finansal tablolarında, 558.318.731 TL tutarında maddi duran varlıkları bulunmakta olup, Şirket maddi duran varlıklarının amortismanlarını doğrusal amortisman yöntemi kullanarak ve maddi duran varlıkları için bazı tahminleri yaparak hesaplamaktadır. Ayrıca şirket yönetimi her dönem maddi duran varlıklarında değer düşüklüğü olup olmadığını gözlemlemektedir.</p> <p>Grup'un amortisman hesaplarırken kullanmış olduğu muhasebe tahminleri ve bu tahminlere bağlı olarak hesaplanmış olduğu amortisman hesaplamaları ve ayrıca değer düşüklüğü çalışmaları tarafımızca kilit bir denetim konusu olarak belirlenmiştir.</p>	<p>Denetim prosedürlerimiz maddi duran varlıkların amortisman hesaplamalarını ve değer düşüklüğünü sorgulamak üzerine tasarlanmıştır. Bu kapsamda;</p> <p>Grup'un maddi duran varlıklar için kullanmış olduğu tahminlerin önceki dönemlerle tutarlılığı kontrol edilerek, amortisman hesaplama çalışmaları temin edilmiş ve amortisman çalışması yeniden hesaplanmıştır.</p> <ul style="list-style-type: none">- Grup'un değer düşüklüğünü test etme modelini ele alınarak, faaliyet bazında indirgenmiş nakit akış tahminlerini ve şirketin geçmiş finansal performanslarını incelenmiştir.- Grup'un tahminlerinde kullanmış olduğu büyüme oranlarının, iskonto oranlarının ve temel bazı varsayımlarının hassasiyetini değerlendirebilmek için yapılan değer düşüklüğü modeli yeniden hesaplanmıştır.- Raporda yer alan maddi duran varlıkların net defter değerlerinin finansal tablolardaki net defter değerleri ile karşılaştırılmıştır.- Maddi Duran varlıklara ilişkin dipnotlarda yeterli açıklamalara yer verilip verilmediği kontrol edilmiştir.



Adres : Üsküp Caddesi 24/5
Çankaya / ANKARA
Telefon : (312) 468 30 25 - 26
Faks : (312) 468 67 76
E-posta : info@ykyymm.com.tr



YKY

BAĞIMSIZ DENETİM
ve
YEMİNLİ MALİ MÜŞAVİRLİK A.Ş.


Kilit Denetim Konusu	Kilit denetim konusunun denetimde nasıl ele alındığı
Enflasyon muhasebesinin uygulanması 2.1 numaralı dipnotta açıklandığı üzere, Grup'un fonksiyonel para biriminin (Türk Lirası) 31 Aralık 2025 tarihi itibari ile yüksek enflasyonlu ekonomi para birimi olarak değerlendirilmesi sebebi ile Grup, "TMS 29 Yüksek Enflasyonlu Ekonomilerde Finansal Raporlama" standardını uygulamaya başlamıştır. TMS 29'a uygun olarak, finansal tablolar ve önceki dönemlere ait finansal bilgiler, Türk lirasının genel satın alma gücündeki değişikliklerin yansıtılması için yeniden düzeltilmiş ve sonuç olarak, raporlama tarihine göre Türk Lirası'nın satın alma gücü cinsinden sunulmuştur. TMS 29'un yönergelerine uygun olarak, Grup, enflasyona duyarlı finansal tabloları hazırlamak için Türkiye tüketici fiyat endekslerini kullanmıştır. Enflasyon düzeltmesi için uygulanan prensipler, 2.1.1 numaralı dipnotta açıklanmıştır. TMS 29'nun Grup'un raporlanan sonuçları ve finansal durumu üzerindeki önemli etkisi göz önüne alındığında, yüksek enflasyon muhasebesi bir kilit denetim konusu olarak değerlendirilmiştir.	 Uygulanan denetim prosedürleri aşağıda açıklanmıştır; - Finansal raporlamadan sorumlu yönetimle görüşüp, TMS 29'un uygulanması sırasında dikkate alınan prensipler, parasal olmayan hesapların belirlenmesi ve tasarlanan TMS 29 modelleri üzerinde yapılan testler hakkında incelemeler yapılmıştır, - Hesaplamaların tamlığı ve doğruluğunu sağlamak amacıyla kullanılan girişler ve endeksler test edilmiştir, - TMS 29 uyarınca yeniden düzenlenen finansal tablo ve ilgili finansal bilgiler kontrol edilmiştir, - Enflasyon muhasebesi uygulanmış finansal tablolarda ve ilgili dipnot açıklamalarında verilen bilgilerin TMS 29 açısından yeterliliği değerlendirilmiştir.

4) Yönetimin ve Üst Yönetimden Sorumlu Olanların Finansal Tablolara İlişkin Sorumlulukları


Grup yönetimi; finansal tabloların TMS'lere uygun olarak hazırlanmasından, gerçeğe uygun bir biçimde sunumundan ve hata veya hile kaynaklı önemli yanlışlık içermeyecek şekilde hazırlanması için gerekli gördüğü iç kontrolden sorumludur.

Finansal tabloları hazırlarken yönetim; Grup'un sürekliliğini devam ettirme kabiliyetinin değerlendirilmesinden, gerektiğinde süreklilikle ilgili hususları açıklamaktan ve Grup'u tasfiye etme ya da ticari faaliyeti sona erdirmeye niyeti ya da mecburiyeti bulunmadığı sürece işletmenin sürekliliği esasını kullanmaktan sorumludur.

Üst yönetimden sorumlu olanlar, Grup'un finansal raporlama sürecinin gözetiminden sorumludur.



Adres : Üsküp Caddesi 24/5
Çankaya / ANKARA
Telefon : (312) 468 30 25 - 26
Faks : (312) 468 67 76
E-posta : info@ykyymm.com.tr



YKY

BAĞIMSIZ DENETİM
ve
YEMİNLİ MALİ MÜŞAVİRLİK A.Ş.

5) Bağımsız Denetçinin Finansal Tabloların Bağımsız Denetimine İlişkin Sorumlulukları

Bir bağımsız denetimde, biz bağımsız denetçilerin sorumlulukları şunlardır:

Amacımız, bir bütün olarak finansal tabloların hata veya hile kaynaklı önemli yanlışlık içerip içermediğine ilişkin makul güvence elde etmek ve görüşümüzü içeren bir bağımsız denetçi raporu düzenlemektir. BDS'lere uygun olarak yürütülen bir bağımsız denetim sonucunda verilen makul güvence, yüksek bir güvence seviyesidir; ancak var olan önemli bir yanlışlığın her zaman tespit edileceğini garanti etmez. Yanlışlıklar hata veya hile kaynaklı olabilir. Yanlışlıkların, tek başına veya toplu olarak finansal tablo kullanıcılarının bu tablolara istinaden alacakları ekonomik kararları etkilemesi makul ölçüde bekleniyorsa bu yanlışlıklar önemli olarak kabul edilir.

BDS'lere uygun olarak yürütülen bağımsız denetimin gereği olarak bağımsız denetim boyunca mesleki muhakememizi kullanmakta ve mesleki şüpheciliğimizi sürdürmekteyiz. Tarafımızca ayrıca:

- Finansal tablolardaki hata veya hile kaynaklı "önemli yanlışlık" riskleri belirlenmekte ve değerlendirilmekte, bu risklere karşılık veren denetim prosedürleri tasarlanmakta ve görüşümüze dayanak teşkil edecek yeterli ve uygun denetim kanıtı elde edilmektedir. (Hile; muvazaa, sahtekârlık, kasıtlı ihmal, gerçeğe aykırı beyan veya iç kontrol ihlali fiillerini içerebildiğinden, hile kaynaklı önemli bir yanlışlığı tespit edememe riski, hata kaynaklı önemli bir yanlışlığı tespit edememe riskinden yüksektir.)
- Grup'un iç kontrolünün etkinliğine ilişkin bir görüş bildirmek amacıyla değil ama duruma uygun denetim prosedürlerini tasarlamak amacıyla denetimle ilgili iç kontrol değerlendirilmektedir.
- Yönetim tarafından kullanılan muhasebe politikalarının uygunluğu ile yapılan muhasebe tahminlerinin ve ilgili açıklamaların makul olup olmadığı değerlendirilmektedir.
- Elde edilen denetim kanıtlarına dayanarak Grup' in sürekliliğini devam ettirme kabiliyetine ilişkin ciddi şüphe oluşturabilecek olay veya şartlarla ilgili önemli bir belirsizliğin mevcut olup olmadığı hakkında ve yönetimin işletmenin sürekliliği esasını kullanmasının uygunluğu hakkında sonuca varılmaktadır. Önemli bir belirsizliğin mevcut olduğu sonucuna varmamız hâlinde raporumuzda finansal tablolardaki ilgili açıklamalara dikkat çekmemiz ya da bu açıklamaların yetersiz olması durumunda olumlu görüş dışında bir görüş vermemiz gerekmektedir. Vardığımız sonuçlar, bağımsız denetçi raporu tarihine kadar elde edilen denetim kanıtlarına dayanmaktadır. Bununla birlikte, gelecekteki olay veya şartlar Grup'un sürekliliğini sona erdirebilir.
- Finansal tabloların, açıklamalar dâhil olmak üzere genel sunumu, yapısı ve içeriği ile bu tabloların, temelini oluşturan işlem ve olayları gerçeğe uygun sunumu sağlayacak şekilde yansıtıp yansıtmadığı değerlendirilmektedir.
- Finansal tablolar hakkında görüş vermek amacıyla Grup içerisindeki işletmelere veya faaliyet bölümlerine ilişkin finansal bilgiler hakkında yeterli ve uygun denetim kanıtı elde edilmektedir. Grup denetiminin yönlendirilmesinden, gözetiminden ve yürütülmesinden sorumluyuz. Verdiğimiz denetim görüşünden de tek başımıza sorumluyuz.


Diğer hususların yanı sıra, denetim sırasında tespit ettiğimiz önemli iç kontrol eksiklikleri dahil olmak üzere, bağımsız denetimin planlanan kapsamı ve zamanlaması ile önemli denetim bulgularını üst yönetimden sorumlu olanlara bildirmekteyiz.

Bağımsızlığa ilişkin etik hükümlere uygunluk sağladığımızı üst yönetimden sorumlu olanlara bildirmiş bulunmaktayız. Ayrıca bağımsızlık üzerinde etkisi olduğu düşünülebilecek tüm ilişkiler ve diğer hususlar ile varsa ilgili önlemleri üst yönetimden sorumlu olanlara iletmiş bulunmaktayız.

Üst yönetimden sorumlu olanlara bildirilen konular arasından cari döneme ait finansal tabloların bağımsız denetiminde en çok önem arz eden konuları yani kilit denetim konularını belirlemekteyiz. Mevzuatın konunun kamuya açıklanmasına izin vermediği durumlarda veya konuyu kamuya açıklamanın doğuracağı olumsuz sonuçların, kamuya açıklamanın doğuracağı kamu yararını aşacağına makul şekilde beklendiği oldukça istisnai durumlarda ilgili husus bağımsız denetçi raporumuzda bildirilmemesine karar verebiliriz.



Adres : Üsküp Caddesi 24/5
Çankaya / ANKARA
Telefon : (312) 468 30 25 - 26
Faks : (312) 468 67 76
E-posta : info@ykyymm.com.tr



YKY


BAĞIMSIZ DENETİM
ve
YEMİNLİ MALİ MÜŞAVİRLİK A.Ş.

B) Mevzuattan Kaynaklanan Diğer Yükümlülüklerle İlişkin Rapor

- 1) TTK'nın 402'nci maddesinin dördüncü fıkrası uyarınca Grup'un 1 Ocak - 31 Aralık 2025 hesap döneminde defter tutma düzeninin, finansal tabloların, kanun ile Grup esas sözleşmesinin finansal raporlamaya ilişkin hükümlerine uygun olmadığına dair önemli bir hususa rastlanmamıştır.
- 2) TTK'nın 402'nci maddesinin dördüncü fıkrası uyarınca Yönetim Kurulu tarafımıza denetim kapsamında istenen açıklamaları yapmış ve talep edilen belgeleri vermiştir.
- 3) 6102 sayılı Türk Ticaret Kanunu'nun ("TTK") 398'inci maddesinin dördüncü fıkrası uyarınca düzenlenen Riskin Erken Saptanması Sistemi ve Komitesi Hakkında Denetçi Raporu 6 Mart 2025 tarihinde Şirket'in Yönetim Kurulu'na sunulmuştur.

Bu bağımsız denetimi yürütüp sonuçlandıran sorumlu denetçi İbrahim Göçmen'dir.

İbrahim GÖÇMEN
Sorumlu Denetçi



6 Mart 2026
Ankara, Türkiye

Adres : Üsküp Caddesi 24/5
Çankaya / ANKARA
Telefon : (312) 468 30 25 - 26
Faks : (312) 468 67 76
E-posta : info@ykyymm.com.tr

İÇİNDEKİLER

FİNANSAL DURUM TABLOSU	1-2
KAPSAMLI GELİR TABLOSU	3
ÖZKAYNAK DEĞİŞİM TABLOSU.....	4
NAKİT AKIŞ TABLOSU	5
FİNANSAL TABLO DİPNOTLARI.....	6-44

GEDİZ AMBALAJ SANAYİ VE TİCARET A.Ş. VE BAĞLI ORTAKLIKLARI

31 Aralık 2025 Dönemi Dönem Sonu Konsolide Finansal Durum Tablosu

(Tutarlar aksi belirtilmedikçe Türk lirasının ("TL"), 31 Aralık 2025 tarihi itibarıyla satın alma gücü esasına göre TL olarak ifade edilmiştir.)

		Bağımsız Denetimden Geçmiş Cari Dönem 31 Aralık 2025	Bağımsız Denetimden Geçmiş Önceki Dönem 31 Aralık 2024
	Dipnot		
VARLIKLAR			
Nakit ve Nakit Benzerleri	4	167.705.977	198.416.567
Finansal Yatırımlar	5	112.370.122	4.043.218
Ticari Alacaklar		295.054.822	221.397.970
<i>İlişkili Olmayan Taraplardan Ticari Alacaklar</i>	7	<i>295.054.822</i>	<i>221.397.970</i>
Diğer Alacaklar		14.293.067	8.448.791
<i>İlişkili Olmayan Taraplardan Diğer Alacaklar</i>	8	<i>14.293.067</i>	<i>8.448.791</i>
Stoklar	9	224.799.359	242.828.691
Peşin Ödenmiş Giderler	10	5.912.044	4.923.358
Diğer Dönen Varlıklar	18	7.208.814	5.393.735
Toplam Dönen Varlıklar		827.344.205	685.452.330
Finansal Yatırımlar	5	4.520.461	4.520.461
Diğer Alacaklar		126.616	165.732
<i>İlişkili Olmayan Taraplardan Diğer Alacaklar</i>	8	<i>126.616</i>	<i>165.732</i>
Yatırım Amaçlı Gayrimenkuller	11	91.464.968	86.550.467
Maddi Duran Varlıklar	12	558.318.731	579.922.373
Maddi Olmayan Duran Varlıklar		22.310.285	22.310.285
<i>Şerefiye</i>	13	<i>22.310.285</i>	<i>22.310.285</i>
Ertelenmiş Vergi Varlığı	19	85.412.212	105.076.626
Toplam Duran Varlıklar		762.153.273	798.545.944
TOPLAM VARLIKLAR		1.589.497.478	1.483.998.274

İlişikteki dipnotlar finansal tabloların tamamlayıcı bir parçasıdır.

GEDİZ AMBALAJ SANAYİ VE TİCARET A.Ş. VE BAĞLI ORTAKLIKLARI

31 Aralık 2025 Dönemi Dönem Sonu Konsolide Finansal Durum Tablosu

(Tutarlar aksi belirtilmedikçe Türk lirasının ("TL"), 31 Aralık 2025 tarihi itibarıyla satın alma gücü esasına göre TL olarak ifade edilmiştir.)

	Dipnot	Bağımsız Denetimden Geçmiş Cari Dönem 31 Aralık 2025	Bağımsız Denetimden Geçmiş Önceki Dönem 31 Aralık 2024
KAYNAKLAR			
Uzun Vadeli Borçlanmaların Kısa Vadeli Kısımları	6	29.340.050	65.582.385
Diğer Finansal Yükümlülükler	6	1.117.715	1.270.370
Ticari Borçlar		142.656.630	53.590.719
<i>İlişkili Taraplara Ticari Borçlar</i>	29	138.037	100.510
<i>İlişkili Olmayan Taraplara Ticari Borçlar</i>	7	142.518.593	53.490.209
Çalışanlara Sağlanan Faydalar Kapsamında Borçlar	14	11.349.659	10.817.610
Diğer Borçlar		159.741	221.253
<i>İlişkili Taraplara Diğer Borçlar</i>	29	159.741	214.708
<i>İlişkili Olmayan Taraplara Diğer Borçlar</i>	8	-	6.545
Ertelenmiş Gelirler	10	2.289.960	769.786
Dönem Karı Vergi Yükümlülüğü	19	12.364.749	-
Kısa Vadeli Karşılıklar		3.149.527	2.997.823
<i>Çalışanlara Sağlanan Faydalara İlişkin Kısa Vadeli Karşılıklar</i>	14	2.709.277	2.421.570
<i>Diğer Kısa Vadeli Karşılıklar</i>	15	440.250	576.253
Diğer Kısa Vadeli Yükümlülükler	18	10.782.179	3.135.865
Kısa Vadeli Yükümlülükler		213.210.210	138.385.811
Uzun Vadeli Borçlanmalar	6	-	24.770.770
Uzun Vadeli Karşılıklar		11.952.303	15.188.309
<i>Çalışanlara Sağlanan Faydalara İlişkin Uzun Vadeli Karşılıklar</i>	14	11.952.303	15.188.309
Ertelenmiş Vergi Yükümlülüğü	19	157.689.524	120.509.186
Uzun Vadeli Yükümlülükler		169.641.827	160.468.265
Özkaynaklar		1.206.645.441	1.185.144.198
Ana Ortaklığa Ait Özkaynaklar	20	1.074.894.775	1.060.544.466
Ödenmiş Sermaye		46.656.000	46.656.000
Sermaye Düzeltme Farkları		316.691.798	316.691.798
Geri Alınmış Paylar (-)		(4.485.606)	(3.373.055)
Kar veya Zararda Yeniden Sınıflandırılmayacak Birikmiş Diğer Kapsamlı Gelirler veya Giderler		(9.820.827)	(8.928.427)
<i>Tanımlanmış Fayda Planları Yeniden Ölçüm Kazanç / Kayıpları</i>		(9.820.827)	(8.928.427)
Kardan Ayrılan Kısıtlanmış Yedekler		746.434.352	728.826.462
Geçmiş Yıllar Karları / (Zararları)		(36.936.202)	(28.063.940)
Net Dönem Karı / (Zararı)		16.355.260	8.735.628
Kontrol Gücü Olmayan Paylar		131.750.666	124.599.732
TOPLAM KAYNAKLAR		1.589.497.478	1.483.998.274

İlişikteki dipnotlar finansal tabloların tamamlayıcı bir parçasıdır.

GEDİZ AMBALAJ SANAYİ VE TİCARET A.Ş. VE BAĞLI ORTAKLIKLARI

1 Ocak - 31 Aralık 2025 Hesap Dönemi Konsolide Kapsamlı Gelir Tablosu

(Tutarlar aksi belirtilmedikçe Türk lirasının ("TL"), 31 Aralık 2025 tarihi itibarıyla satın alma gücü esasına göre TL olarak ifade edilmiştir.)

	Dipnot	Bağımsız Denetimden Geçmiş Cari Dönem 1 Ocak 2025 31 Aralık 2025	Bağımsız Denetimden Geçmiş Önceki Dönem 1 Ocak 2024 31 Aralık 2024
Hasılat	21	1.066.938.262	942.512.720
Satışların Maliyeti (-)	21	(705.754.649)	(762.917.076)
BRÜT KAR ve (ZARAR)		361.183.613	179.595.644
Genel Yönetim Giderleri (-)	22	(67.157.335)	(98.114.067)
Pazarlama, Satış ve Dağıtım Giderleri (-)	22	(39.343.341)	(40.501.681)
Esas Faaliyetlerden Diğer Gelirler	24	107.497.590	63.542.635
Esas Faaliyetlerden Diğer Giderler (-)	24	(17.165.308)	(19.019.841)
ESAS FAALİYET KARI veya (ZARARI)		345.015.219	85.502.690
Yatırım Faaliyetlerinden Gelirler	25	19.285.088	4.203.369
Yatırım Faaliyetlerinden Giderler (-)	25	(3.755.713)	(29.389)
FİNANSMAN GİDERİ ÖNCESİ FAALİYET KARI veya (ZARARI)		360.544.594	89.676.670
Finansman Geliri	26	22.335.272	31.473.144
Finansman Giderleri (-)	26	(79.750.204)	(41.448.722)
Parasal Kazanç / (Kayıp)	28	(159.779.293)	(63.118.244)
SÜRDÜRÜLEN FAALİYETLER VERGİ ÖNCESİ KARI veya (ZARARI)		143.350.369	16.582.848
Sürdürülen Faaliyetler Vergi Gideri ve Geliri	19	(119.080.745)	(10.351.532)
Dönemin Vergi (Gideri) ve Geliri		(58.767.390)	(11.807.745)
Ertelenmiş Vergi (Gideri) ve Geliri		(60.313.355)	1.456.213
DÖNEM KARI veya (ZARARI)		24.269.624	6.231.316
Dönem Kar ve Zararının Dağılımı		24.269.624	6.231.316
Kontrol Gücü Olmayan Paylar		7.914.364	(2.504.312)
Ana Ortaklık Payları		16.355.260	8.735.628
Pay Başına Kazanç	27	0,35	0,19
DİĞER KAPSAMLI GELİRLER			
Kar veya Zararda Yeniden Sınıflandırılmayacaklar		(1.655.830)	464.699
Tanımlanmış Fayda Planları Yeniden Ölçüm Kazançları / (Kayıpları)		(2.207.773)	619.599
Kar veya Zararda Yeniden Sınıflandırılmayacak Diğer Kapsamlı Gelire İlişkin Vergiler		551.943	(154.900)
DİĞER KAPSAMLI GELİR		(1.655.830)	464.699
TOPLAM KAPSAMLI GELİR		22.613.794	6.696.015
Toplam Kapsamlı Gelirin Dağılımı		22.613.794	6.696.015
Kontrol Gücü Olmayan Paylar		7.150.934	(2.504.312)
Ana Ortaklık Payları		15.462.860	9.200.327

İlişikteki dipnotlar finansal tabloların tamamlayıcı bir parçasıdır.

GEDİZ AMBALAJ SANAYİ VE TİCARET A.Ş. VE BAĞLI ORTAKLIKLARI

1 Ocak- 31 Aralık 2025 Hesap Dönemi Konsolide Özkaynak Değişim Tablosu

(Tutarlar aksi belirtilmedikçe Türk lirasının ("TL"), 31 Aralık 2025 tarihi itibarıyla satın alma gücü esasına göre TL olarak ifade edilmiştir.)

	Ödenmiş sermaye	Sermaye Düzeltme Farkları	Geri Alınmış Paylar (-)	Tanımlanmış fayda planları yeniden ölçüm kazanç/kayıpları	Kardan ayrılmış kısıtlanmış yedekler	Birikmiş karlar/(zararlar)				
						Geçmiş yıllar kar/zararları	Net dönem karı/zararı	Ana ortaklığa ait özkaynaklar toplamı	Kontrol gücü olmayan paylar	Özkaynaklar toplamı
1 Ocak 2024 itibarıyla bakiyeler	46.656.000	316.691.798	(3.373.055)	(9.393.126)	785.901.680	(226.379.562)	141.240.404	1.051.344.139	127.104.044	1.178.448.183
<i>Geçmiş Yıl Karlarından Transfer</i>	-	-	-	-	(57.075.218)	198.315.622	(141.240.404)	-	-	-
<i>Dönem Karı/(Zararı)</i>	-	-	-	-	-	-	8.735.628	8.735.628	(2.504.312)	6.231.316
<i>Diğer Kapsamlı Gelir</i>	-	-	-	464.699	-	-	-	464.699	-	464.699
Toplam Kapsamlı Gelir	-	-	-	464.699	(57.075.218)	198.315.622	(132.504.776)	9.200.327	(2.504.312)	6.696.015
31 Aralık 2024 itibarıyla bakiyeler	46.656.000	316.691.798	(3.373.055)	(8.928.427)	728.826.462	(28.063.940)	8.735.628	1.060.544.466	124.599.732	1.185.144.198
1 Ocak 2025 itibarıyla bakiyeler	46.656.000	316.691.798	(3.373.055)	(8.928.427)	728.826.462	(28.063.940)	8.735.628	1.060.544.466	124.599.732	1.185.144.198
<i>Geçmiş Yıl Karlarından Transfer</i>	-	-	-	-	17.607.890	(8.872.262)	(8.735.628)	-	-	-
<i>Dönem Karı/(Zararı)</i>	-	-	-	-	-	-	16.355.260	16.355.260	7.914.364	24.269.624
<i>Diğer Kapsamlı Gelir</i>	-	-	-	(892.400)	-	-	-	(892.400)	(763.430)	(1.655.830)
Toplam Kapsamlı Gelir	-	-	-	(892.400)	17.607.890	(8.872.262)	7.619.632	15.462.860	7.150.934	22.613.794
Payların Geri Alım İşlemleri Nedeniyle Meydana Gelen Artış (Azalış)	-	-	(1.112.551)	-	-	-	-	(1.112.551)	-	(1.112.551)
31 Aralık 2025 itibarıyla bakiyeler	46.656.000	316.691.798	(4.485.606)	(9.820.827)	746.434.352	(36.936.202)	16.355.260	1.074.894.775	131.750.666	1.206.645.441

İlişikteki dipnotlar finansal tabloların tamamlayıcı bir parçasıdır.

GEDİZ AMBALAJ SANAYİ VE TİCARET A.Ş. VE BAĞLI ORTAKLIKLARI

1 Ocak- 31 Aralık 2025 Hesap Dönemi Konsolide Nakit Akış Tablosu

(Tutarlar aksi belirtilmedikçe Türk lirasının ("TL"), 31 Aralık 2025 tarihi itibarıyla satın alma gücü esasına göre TL olarak ifade edilmiştir.)

		Bağımsız Denetimden Geçmiş Cari Dönem 1 Ocak 2025	Bağımsız Denetimden Geçmiş Önceki Dönem 1 Ocak 2024
	Dipnot	31 Aralık 2025	31 Aralık 2024
A) İŞLETME FAALİYETLERİNDEN NAKİT AKIŞLARI		(24.158.220)	(61.850.664)
Dönem Karı (Zararı)		24.269.624	6.231.316
Dönem Net Karı (Zararı) Mutabakatı ile İlgili Düzeltmeler		97.115.214	23.410.390
Amortisman ve İtfa Gideri ile İlgili Düzeltmeler	23	43.196.263	54.283.627
Değer Düşüklüğü (İptali) ile İlgili Düzeltmeler		1.566.983	(631.540)
Alacaklarda Değer Düşüklüğü (İptali) ile İlgili Düzeltmeler	7	1.566.983	(631.540)
Karşılıklar ile İlgili Düzeltmeler		5.261.054	9.568.757
Çalışanlara Sağlanan Faydalara İlişkin Karşılıklar (İptali) ile İlgili Düzeltmeler	14	5.261.054	6.990.411
Dava ve/veya Ceza Karşılıkları (İptali) ile İlgili Düzeltmeler	15	-	2.578.346
Faiz Gelirleri ile İlgili Düzeltmeler	26	(21.362.572)	(31.473.144)
Faiz Giderleri ile İlgili Düzeltmeler	26	4.267.743	6.930.962
Gerçeğe Uygun Değer Kayıpları (Kazançları) ile İlgili Düzeltmeler		(18.844.456)	(3.877.447)
Finansal Varlıkların Gerçeğe Uygun Değer Kayıpları (Kazançları) ile İlgili Düzeltmeler	25	(18.844.456)	(3.877.447)
Vergi (Geliri) Gideri ile İlgili Düzeltmeler	19	119.080.745	10.351.532
Duran Varlıkların Elden Çıkarılmasından Kaynaklanan Kayıplar (Kazançlar) ile İlgili Düzeltmeler	25	3.315.081	(296.533)
Parasal Kazanç/(Kayıp)	28	(39.365.627)	(21.445.824)
İşletme Sermayesinde Gerçekleşen Değişimler		(156.460.627)	(88.094.800)
Finansal Yatırımlardaki Azalış / (Artış)	5	(91.503.590)	8.226.306
İlişkili Olmayan Taraflardan Ticari Alacaklardaki Azalış / (Artış)	7	(127.476.697)	(27.233.254)
İlişkili Olmayan Taraflardan Faaliyetlerle İlgili Diğer Alacaklardaki Azalış / (Artış)	8	(7.838.302)	(6.311.664)
Stoklardaki Azalışlar / (Artışlar) ile İlgili Düzeltmeler	9	(39.281.465)	(65.173.902)
Peşin Ödenmiş Giderlerdeki Azalış / (Artış)	10	(2.150.664)	6.251.689
İlişkili Taraflara Ticari Borçlardaki Artış / (Azalış)	29	61.249	(46.685)
İlişkili Olmayan Taraflara Ticari Borçlardaki Artış / (Azalış)	7	101.652.784	7.333.877
Çalışanlara Sağlanan Faydalar Kapsamında Borçlardaki Artış / (Azalış)	14	3.085.149	2.383.941
İlişkili Taraflara Faaliyetlerle İlgili Diğer Borçlardaki Artış / (Azalış)	29	(4.293)	(5.532)
İlişkili Olmayan Taraflara Faaliyetlerle İlgili Diğer Borçlardaki Artış / (Azalış)	8	(5.000)	-
Ertelenmiş Gelirlerdeki Artış / (Azalış)	9	1.701.854	483.171
Faaliyetlerle İlgili Diğer Varlıklardaki Azalış / (Artış)	18	(3.088.072)	(2.906.848)
Faaliyetlerle İlgili Diğer Yükümlülüklerdeki Artış / (Azalış)	18	8.386.420	(11.095.899)
Faaliyetlerden Elde Edilen Nakit Akışları		(35.075.789)	(58.453.094)
Çalışanlara Sağlanan Faydalara İlişkin Karşılıklar Kapsamında Yapılan Ödemeler	14	(1.447.180)	(3.397.570)
Vergi İadeleri (Ödemeleri)	19	12.364.749	-
B) YATIRIM FAALİYETLERİNDEN KAYNAKLANAN NAKİT AKIŞLARI		(8.459.631)	(32.750.249)
Maddi Duran Varlıkların Satışından Kaynaklanan Nakit Girişleri	12	1.866.563	1.246.967
Maddi Duran Varlık Alımından Kaynaklanan Nakit Çıkışları	12	(26.283.601)	(64.056.335)
Yatırım Amaçlı Gayrimenkul Alımından Kaynaklanan Nakit Çıkışları	11	(5.405.165)	(1.414.025)
Alınan Faiz	26	21.362.572	31.473.144
C) FİNANSMAN FAALİYETLERİNDEN NAKİT AKIŞLARI		(44.921.685)	24.145.129
İşletmenin Kendi Paylarını Almasından Kaynaklanan Nakit Çıkışları		(1.112.551)	-
Borçlanmadan Kaynaklanan Nakit Girişleri	6	-	31.076.091
Borç Geri Ödemelerine İlişkin Nakit Çıkışları	6	(39.541.391)	-
Ödenen Faiz	26	(4.267.743)	(6.930.962)
YABANCI PARA ÇEVİRİM FARKLARININ ETKİSİNDEN ÖNCE NAKİT VE NAKİT BENZERLERİNDEKİ NET ARTIŞ (AZALIŞ)		(77.539.536)	(70.455.784)
Enflasyon Etkisi		46.828.946	86.071.136
NAKİT VE NAKİT BENZERLERİNDEKİ NET ARTIŞ (AZALIŞ)		(30.710.590)	15.615.352
DÖNEM BAŞI NAKİT VE NAKİT BENZERLERİ		198.416.567	182.801.215
DÖNEM SONU NAKİT VE NAKİT BENZERLERİ		167.705.977	198.416.567

İlişikteki dipnotlar finansal tabloların tamamlayıcı bir parçasıdır.

GEDİZ AMBALAJ SANAYİ VE TİCARET A.Ş. VE BAĞLI ORTAKLIKLARI

31 Aralık 2025 Dönemi Dönem Sonu Konsolide Finansal Tablolara İlişkin Açıklayıcı Dipnotlar
(Tutarlar aksi belirtilmedikçe Türk lirasının ("TL"), 31 Aralık 2025 tarihi itibarıyla satın alma gücü esasına göre TL olarak ifade edilmiştir.)

1. GRUP'UN ORGANİZASYONU VE FAALİYET KONUSU

Gediz Grubu ("Grup"), ana şirket konumundaki Gediz Ambalaj Sanayi ve Ticaret A.Ş. ("Ana Şirket") ve hisselerinin %77 oranında sahibi olduğu bağlı ortaklığı Gediz Plastik Petrol Turizm Ticaret A.Ş. ile %100 oranında sahibi olduğu Gediz İnşaatçılık Petrol Sanayi ve Ticaret AŞ'den oluşmaktadır.

Gediz Ambalaj Sanayi ve Ticaret A.Ş. ("Ana Şirket") 1982'de kurulmuş olup Hacıbabası Mahallesi, Hacıbabası Küme evleri No. 72 (Kütahya yolu 3. Km) Gediz/KÜTAHYA.

Ana Şirket;

- Polipropilenden çift katlı oluklu levha üretimi
- Random-copolimer levhadan sera örtüsü
- Oluklu pp levhadan mamul diğer ürünler
- Polipropilenden buzdolabı arka duvar imali üretimi ve pazarlaması Ana şirketin başlıca faaliyetlerini teşkil etmektedir.

Buna ilaveten Ana Şirket yan faaliyet konusu olarak karayolu ile şehirler arası yük taşımacılığı faaliyetinde bulunmaktadır.

Şirket'in birleştirmiş olduğu İştirak ve bağlı ortaklıkları hakkındaki genel bilgiler aşağıdaki gibidir;

Gediz Plastik Petrol Turizm ve Taşımacılık Sanayi ve Ticaret A.Ş.

Gediz Ambalaj Sanayi ve Ticaret AŞ'nin %77 paya sahip olduğu Gediz Plastik Petrol Turizm ve Taşımacılık Sanayi ve Tic. A.Ş. 2007 yılında Gediz OSB polipropilen oluklu levha üretimi ve şekillendirmesi yapmak üzere 2007 yılında kurulmuştur. Şirketin 31 Aralık 2025 tarih itibarıyla 119 çalışanı vardır.

Gediz İnşaatçılık Petrol Sanayi ve Ticaret A.Ş.

Gediz Ambalaj Sanayi ve Ticaret AŞ'nin %100 paya sahip olarak tek ortak olduğu Gediz İnşaatçılık Petrol Sanayi ve Ticaret A.Ş. her türlü inşaat taahhüt işleri yapmak, inşaat ve taahhüt işlerine malzeme tedarik etmek vb. yapmak üzere 2018 yılında kurulmuştur. Şirketin 31 Aralık 2025 tarihi itibarıyla çalışanı bulunmamaktadır.

Ana Şirket, Sermaye Piyasası Kurulu'na ("SPK") kayıtlıdır ve hisseleri 30.11.2015 tarihinden beri Borsa İstanbul ("BİST") ANA PAZAR GURUP-1 de GEDZA kodu ile işlem görmektedir. (21.01.2014-30.11.2015 arası "İkinci Ulusal Pazar" da)

Ana Şirketin kayıtlı sermaye tavanı 105.000.000 TL olup çıkarılmış sermayesi 46.656.000 TL'dir.

A grubu paylar imtiyazlı olup (Yönetim Kurulu üyelerine aday gösterme ve Genel Kurul Toplantılarında 15 oy kullanma imtiyazı) BİST'de işlem görmemektedir.

Ana Şirket'in %5 nispetinden fazla pay oranına sahip ortakları ile ortaklık yapısı aşağıdaki gibidir;

Adı Soyadı	31 Aralık 2025	31 Aralık 2024
	Pay Oranı %	Pay Oranı %
Gediz Madencilik A.Ş.	39,45	39,45
Diğer	60,55	60,55
Toplam	100,00	100,00

Şirketin fiili dolaşımdaki pay tutarı 24.575.197 TL olup, bunun toplam paya oranı %52,67'dir.

GEDİZ AMBALAJ SANAYİ VE TİCARET A.Ş. VE BAĞLI ORTAKLIKLARI

31 Aralık 2025 Dönemi Dönem Sonu Konsolide Finansal Tablolara İlişkin Açıklayıcı Dipnotlar
(Tutarlar aksi belirtilmedikçe Türk lirasının ("TL"), 31 Aralık 2025 tarihi itibarıyla satın alma gücü esasına göre TL olarak ifade edilmiştir.)

1. GRUP'UN ORGANİZASYONU VE FAALİYET KONUSU (devam ediyor)

Grup'un yönetim kurulu üyeleri aşağıdaki gibidir.

Adı Soyadı	Görevi
İbrahim BAŞOL	Yönetim Kurulu Başkanı
Murat KARAOĞUL	Yönetim Kurulu Başkan Vekili
İsmail GEZEN	Yönetim Kurulu Üyesi
Mehmet Fatih BAKIRDEMİR	Yönetim Kurulu Üyesi
Fatih Burak ÇATMADIM	Yönetim Kurulu Üyesi (Bağımsız)
Aydan KARAGÖZ	Yönetim Kurulu Üyesi (Bağımsız)
Mustafa DÖNMEZ	Yönetim Kurulu Üyesi

Grup'un, 31 Aralık 2025 ve 31 Aralık 2024 itibarıyla çalışan personel sayısı aşağıdaki gibidir.

	31 Aralık 2025	31 Aralık 2024
Personel Sayısı	283	247

Ana Şirketin; Bağlı Ortaklıkları ve Bağlı Menkul Kıymetlerine katılım oranları aşağıdaki gibidir.

BAĞLI ORTAKLIK	31 Aralık 2025	31 Aralık 2024
	Katılım Oranı	Katılım Oranı
Gediz Plastik Petrol Turizm Ticaret A.Ş.	%77	%77
Gediz İnşaatçılık Petrol Sanayi ve Ticaret A.Ş.	%100	%100

BAĞLI MENKUL KIYMETLER	31 Aralık 2025	31 Aralık 2024
	Katılım Oranı	Katılım Oranı
Gediz Madencilik A.Ş.	%3	%3

Konsolidasyona dahil edilen şirketlerin, esas faaliyet alanları ve Grup'un sermayelerine iştirak oranları aşağıdaki gibidir.

Şirket	Faaliyette Bulunduğu Ülke	Faaliyet Alanı	31 Aralık 2025	31 Aralık 2024
			İştirak Oranı	İştirak Oranı
Gediz Plastik Petrol Tur. Tic. A.Ş.	Türkiye	Plastik	%77	%77
Gediz İnşaatçılık Petrol San. ve Tic. A.Ş.	Türkiye	İnşaat	%100	%100

Finansal Tabloların Onaylanması:

Finansal tablolar, Şirket Yönetim Kurulu tarafından onaylanmış ve 6 Mart 2026 tarihinde yayınlanması için yetki verilmiştir. Şirket Genel Kurulu'nun finansal tabloları değiştirme, ilgili düzenleyici kurumların konsolide finansal tabloların yayımı sonrası söz konusu konsolide finansal tabloların değiştirilmesini talep etme hakkı bulunmaktadır.

GEDİZ AMBALAJ SANAYİ VE TİCARET A.Ş. VE BAĞLI ORTAKLIKLARI

31 Aralık 2025 Dönemi Dönem Sonu Konsolide Finansal Tablolara İlişkin Açıklayıcı Dipnotlar
(Tutarlar aksi belirtilmedikçe Türk lirasının ("TL"), 31 Aralık 2025 tarihi itibarıyla satın alma gücü esasına göre TL olarak ifade edilmiştir.)

2. KONSOLİDE FİNANSAL TABLOLARIN SUNUMUNA İLİŞKİN ESASLAR

2.1. Sunuma İlişkin Temel Esaslar

Konsolide finansal tablolar, tarihi maliyet esasına göre hazırlanmış kanuni kayıtlara Türkiye Finansal Raporlama Standartları ("TFRS") uyarınca doğru sunumun yapılması amacıyla gerekli düzeltme ve sınıflandırmalar yansıtılarak düzenlenmiştir.

Grup (ve Türkiye'de kayıtlı olan bağlı ortaklıklar ile iş ortaklıkları), muhasebe kayıtlarının tutulmasında ve kanuni finansal tablolarının hazırlanmasında, Türk Ticaret Kanunu ("TTK"), vergi mevzuatı ve Türkiye Cumhuriyeti Hazine ve Maliye Bakanlığı tarafından çıkarılan Tek Düzen Hesap Planını esas almaktadır. Yabancı ülkelerde faaliyet gösteren bağlı ortaklıklar, iş ortaklıkları, iştirakler ve müşterek faaliyetler kanuni finansal tablolarını faaliyet gösterdikleri ülkelerde geçerli olan kanun ve yönetmeliklerine uygun olarak hazırlamıştır.

2.2. TFRS'ye Uygunluk Beyanı (Devamı)

İlişikteki konsolide finansal tablolar Sermaye Piyasası Kurulu'nun ("SPK") 13 Haziran 2013 tarih ve 28676 sayılı Resmî Gazete 'de yayımlanan II-14.1 sayılı "Sermaye Piyasasında Finansal Raporlamaya İlişkin Esaslar Tebliği" ("Tebliğ") hükümleri uyarınca Kamu Gözetimi, Muhasebe ve Denetim Standartları Kurumu ("KGK") tarafından yürürlüğe konulmuş olan Türkiye Finansal Raporlama Standartlarına ("TFRS"ler) uygun olarak hazırlanmıştır. TFRS'ler; KGK tarafından Türkiye Muhasebe Standartları ("TMS"), Türkiye Finansal Raporlama Standartları, TMS Yorumları ve TFRS Yorumları adlarıyla yayımlanan Standart ve Yorumları içermektedir.

Ayrıca konsolide finansal tablolar ve dipnotlar KGK tarafından 15 Nisan 2019 tarihinde yayımlanan ve 4 Ekim 2022 tarihinde güncellenen "2022 TFRS Taksonomisi Hakkında Duyuru" ile SPK tarafından yayımlanan Finansal Tablo Örnekleri ve Kullanım Rehberi'nde belirlenmiş olan formatlara uygun olarak sunulmuştur.

2.3. Fonksiyonel ve Sunum Para Birimi

Grup' un finansal tabloları faaliyette buldukları temel ekonomik çevrede geçerli olan para birimi (fonksiyonel para birimi) ile sunulmuştur.

Grup ile Grup'a bağlı Türkiye'de yerleşik şirketler, muhasebe kayıtlarının tutulmasında ve kanuni finansal tablolarının hazırlanmasında, KGK tarafından çıkarılan prensip ve şartlara, Türk Ticaret Kanunu ("TTK"), vergi mevzuatı ve Türkiye Cumhuriyeti Maliye Bakanlığı ("Maliye Bakanlığı") tarafından çıkarılan THP şartlarına uymaktadır. TFRS'ye göre hazırlanan bu finansal tablolar (gerçeğe uygun değerleri ile gösterilen türev araçlar dışında) tarihi maliyet esaslı baz alınarak Türk lirası olarak hazırlanmıştır.

2.4. Yüksek Enflasyon Dönemlerinde Finansal Tabloların Düzeltilmesi

TFRS'leri uygulayan işletmeler, Kamu Gözetimi Muhasebe ve Denetim Standartları Kurumu ("KGK") tarafından 23 Kasım 2023 tarihinde yapılan açıklamayla birlikte, 31 Aralık 2023 tarihinde veya sonrasında sona eren yıllık raporlama dönemine ait finansal tablolarından itibaren TMS 29 Yüksek Enflasyonlu Ekonomilerde Finansal Raporlama Standardına göre enflasyon muhasebesi uygulamaya başlamıştır. TMS 29, geçerli para birimi yüksek enflasyonlu bir ekonominin para birimi olan işletmelerin, finansal tabloları da dahil olmak üzere, finansal tablolarında uygulanmaktadır.

İlişikteki finansal tablolar, gerçeğe uygun değeri üzerinden ölçülen finansal yatırımlar haricinde, tarihi maliyet esasına göre hazırlanmaktadır.

Söz konusu finansal tablolar ile önceki dönemlere ait karşılaştırmalı tüm tutarlar, TMS 29 uyarınca Türk lirasının genel satın alma gücünde meydana gelen değişimlere göre düzeltilmiş ve nihayetinde Türk lirasının 31 Aralık 2025 tarihindeki satın alma gücü cinsinden ifade edilmiştir.

İşletme TMS 29 uygulamasında, KGK'nin yaptığı yönlendirme uyarınca Türkiye İstatistik Kurumu tarafından yayımlanan Tüketici Fiyat Endekslerine ("TÜFE") göre elde edilen düzeltme katsayılarını kullanmıştır. Türk lirasının yüksek enflasyonlu bir ekonominin para birimi olarak tanımlanmasına son verildiği 1 Ocak 2005 tarihinden bu yana cari ve geçmiş dönemlere ait TÜFE ile karşılık gelen düzeltme katsayıları aşağıdaki gibidir:

GEDİZ AMBALAJ SANAYİ VE TİCARET A.Ş. VE BAĞLI ORTAKLIKLARI

31 Aralık 2025 Dönemi Dönem Sonu Konsolide Finansal Tablolara İlişkin Açıklayıcı Dipnotlar
(Tutarlar aksi belirtilmedikçe Türk lirasının ("TL"), 31 Aralık 2025 tarihi itibarıyla satın alma gücü esasına göre TL olarak ifade edilmiştir.)

2. KONSOLİDE FİNANSAL TABLOLARIN SUNUMUNA İLİŞKİN ESASLAR (DEVAMI)

2.4. Yüksek Enflasyon Dönemlerinde Finansal Tabloların Düzeltilmesi (Devamı)

Tarih	Endeks	Düzeltilme Katsayısı
Aralık 2025	3.513,87	1,0000
Aralık 2024	2.684,55	1,3089
Aralık 2023	1.859,38	1,8898

TMS 29 uyarınca finansal tablolarda gerekli düzeltmeleri yapmak üzere, varlık ve yükümlülükler ilk olarak parasal ve parasal olmayan olarak ayrıştırılmış, parasal olmayan varlık ve yükümlülükler ayrıca cari değeriyle ölçülenler ve maliyet değeriyle ölçülenler olarak ilave bir ayrıştırmaya tabi tutulmuştur. Parasal kalemler (bir endekse bağlı olanlar hariç) ile raporlama dönemi sonundaki cari değerleriyle ölçülen parasal olmayan kalemler halihazırda 31 Aralık 2025 tarihindeki cari ölçüm biriminden ifade edildiklerinden enflasyon düzeltmesine tabi tutulmamıştır. 31 Aralık 2025 tarihindeki ölçüm biriminden ifade edilmeyen parasal olmayan kalemler ise ilgili katsayı kullanılarak enflasyon düzeltmesine tabi tutulmuştur. Parasal olmayan kalemlerin enflasyona göre düzeltilmiş değerinin geri kazanılabilir tutarı ya da net gerçekleştirilebilir değeri aştığı durumda, ilgili TFRS uygulanarak defter değerinde azaltıma gidilmiştir. Bunun yanı sıra, özkaynak unsurları ile kar veya zarar ve diğer kapsamlı gelir tablosundaki tüm kalemlerde enflasyon düzeltmesi yapılmıştır.

Türk lirasının yüksek enflasyonlu bir ekonominin para birimi olarak tanımlanmasına son verildiği 1 Ocak 2005 tarihinden önce edinilmiş ya da üstlenilmiş parasal olmayan kalemler ile bu tarihten önce işletmeye konmuş ya da oluşmuş özkaynaklar TÜFE'de 1 Ocak 2005 tarihinden 31 Aralık 2025 tarihine kadar meydana gelen değişime göre düzeltmeye tabi tutulmuştur.

TMS 29'un uygulanması, Türk lirasının satın alma gücündeki azalıştan kaynaklı ve kar veya zarar ve diğer kapsamlı gelir tablosunun kar veya zarar bölümündeki Net Parasal Pozisyon Kazançları (Kayıpları) kaleminde sunulan düzeltmeleri gerekli kılmıştır. Parasal varlık veya yükümlülüklerin değeri endeksteki değişimlere bağlı olmadığı sürece, enflasyon döneminde, parasal yükümlülüklerden daha yüksek tutarda parasal varlık taşıyan işletmelerin satın alma gücü zayıflarken, parasal varlıklardan daha yüksek tutarda parasal yükümlülük taşıyan işletmelerin satın alma gücü artış gösterir. Net parasal pozisyon kazanç ya da kaybı, parasal olmayan kalemlerin, özkaynakların, kar veya zarar ve diğer kapsamlı gelir tablosundaki kalemlerin ve endekse bağlı parasal varlık ve yükümlülüklerin düzeltme farklarından elde edilmiştir.

Ayrıca, TMS 29'un ilk kez uygulandığı raporlama döneminde, Standart hükümleri ilgili ekonomide her zaman yüksek enflasyonun olduğu varsayılarak uygulanmaktadır. Bu nedenle, sonraki raporlama dönemleri için temel teşkil etmesi amacıyla karşılaştırmalı en erken dönemin başlangıcına ait 1 Ocak 2023 tarihli finansal durum tablosu enflasyona göre düzeltilmiştir. 1 Ocak 2023 tarihli finansal durum tablosundaki geçmiş yıllar karları/zararları kaleminin enflasyona göre düzeltilmiş tutarı söz konusu tablonun diğer kalemlerinin enflasyona göre düzeltilmesinden sonra olması gereken bilanço denkleğinden elde edilmiştir.

Fonksiyonel para birimi yüksek enflasyonlu bir ekonominin para birimi olan bir işletmenin finansal tablolarını yabancı para biriminden sunması durumunda, finansal tablolar çevrim işlemi yapılmadan önce TMS 29'a göre enflasyona göre düzeltilir. İşletmenin cari döneme ait finansal durum tablosu ile kar veya zarar ve diğer kapsamlı gelir tablosunun çevriminde, tüm varlık, yükümlülük, özkaynak, gelir ve gider kalemleri için cari raporlama dönemi sonundaki döviz kuru kullanılır.

Karşılaştırmalı finansal tabloların çevriminde, çevrimin yapıldığı para biriminin yüksek enflasyonlu bir ekonominin para birimi olup olmadığı önem taşır. Çevrimin yapıldığı para birimi yüksek enflasyonlu bir ekonominin para birimi değilse, karşılaştırmalı tutarlar önceki yılın finansal tablolarında cari yıl tutarları olarak sunulan tutarlar olur. Aksi halde, karşılaştırmalı tüm tutarlar da cari raporlama dönemi sonundaki döviz kuru kullanılarak çevrilir.

2.5. Netleştirme/Mahsup

Finansal varlık ve yükümlülükler, gerekli kanuni hak olması, söz konusu varlık ve yükümlülükleri net olarak değerlendirmeye niyetli olması veya varlıkların elde edilmesi ile yükümlülüklerin yerine getirilmesinin birbirini takip ettiği durumlarda net olarak gösterilmiştir.

GEDİZ AMBALAJ SANAYİ VE TİCARET A.Ş. VE BAĞLI ORTAKLIKLARI

31 Aralık 2025 Dönemi Dönem Sonu Konsolide Finansal Tablolara İlişkin Açıklayıcı Dipnotlar
(Tutarlar aksi belirtilmedikçe Türk lirasının ("TL"), 31 Aralık 2025 tarihi itibarıyla satın alma gücü esasına göre TL olarak ifade edilmiştir.)

2.KONSOLİDE FİNANSAL TABLOLARIN SUNUMUNA İLİŞKİN ESASLAR (DEVAMI)

2.6. Yabancı Para Cinsinden Varlık ve Borçlar;

Şirket'in her işletmesinin kendi finansal tabloları faaliyette buldukları temel ekonomik çevrede geçerli olan para birimi (fonksiyonel para birimi) ile sunulmuştur. Her işletmenin mali durumu ve faaliyet sonuçları, Şirket'in geçerli para birimi olan ve finansal tablolar için sunum birimi olan TL cinsinden ifade edilmiştir.

Her bir işletmenin finansal tablolarının hazırlanması sırasında, yabancı para cinsinden (TL dışındaki para birimleri) gerçekleşen işlemler, işlem tarihindeki kurlar esas alınmak suretiyle kaydedilmektedir. Bilançoda yer alan döviz endeksli parasal varlık ve yükümlülükler bilanço tarihinde geçerli olan kurlar kullanılarak Türk lirasına çevrilmiştir. Gerçeğe uygun değeri ile izlenmekte olan parasal olmayan kalemlerden yabancı para cinsinden kaydedilmiş olanlar, gerçeğe uygun değerin belirlendiği tarihteki kurlar esas alınmak suretiyle TL'ye çevrilmiştir. Tarihi maliyet cinsinden ölçülen yabancı para birimindeki parasal olmayan kalemler yeniden çevrilmeye tabi tutulmazlar.

Şirket tarafından kullanılan 31 Aralık 2025 ve 31 Aralık 2024 tarihleri itibarıyla dönem sonu kur bilgileri aşağıdaki gibidir;

	31 Aralık 2025		31 Aralık 2024	
	Döviz Alış	Döviz Satış	Döviz Alış	Döviz Alış
ABD doları	42,8623	42,9395	35.2803	35.3438
Avro	50,4532	50,5441	36.7362	36.8024

2.7. Karşılaştırmalı Bilgiler ve Önceki Dönem Tarihli Finansal Tabloların Düzeltilmesi

Finansal durum ve performans trendlerinin tespitine imkân vermek üzere, Şirket'in finansal tabloları önceki dönemle karşılaştırmalı olarak hazırlanmaktadır.

Şirket'in, 31 Aralık 2025 tarihi itibarıyla finansal durum tablosunu 31 Aralık 2024 tarihi itibarıyla hazırlanmış finansal durum tablosu ile 31 Aralık 2025 tarihinde sona eren yıla ait kapsamlı gelir tablosunu, nakit akış tablosunu ve özkaynak değişim tablosunu ise 31 Aralık 2024 tarihinde sona eren yıla ait finansal tablolar ile karşılaştırmalı olarak düzenlemiştir.

2.8. Yeni ve Revize Edilmiş Türkiye Muhasebe/Finansal Raporlama Standartları

31 Aralık 2025 tarihi itibarıyla sona eren hesap dönemine ait finansal tabloların hazırlanmasında esas alınan muhasebe politikaları aşağıda özetlenen 1 Ocak 2024 tarihi itibarıyla geçerli yeni ve değiştirilmiş Türkiye Muhasebe Standartları ("TMS")/TFRS ve TMS/TFRS yorumları dışında önceki yılda kullanılanlar ile tutarlı olarak uygulanmıştır. Bu standartların ve yorumların Şirket'in mali durumu ve performansı üzerindeki etkileri ilgili paragraflarda açıklanmıştır.

i) 2025 yılından itibaren geçerli olan değişiklikler ve yorumlar

TMS 21 (Değişiklikler) Takas Edilebilirliğin Bulunmaması

Bu değişiklikler, bir para biriminin ne zaman değiştirilebilir olduğunu ve olmadığında döviz kurunun nasıl belirleneceğini belirlemeye yönelik rehberlik içermektedir. Değişiklikler, 1 Ocak 2025 tarihinde veya sonrasında başlayan yıllık raporlama dönemlerinden itibaren geçerlidir.

Söz konusu standart, değişiklik ve iyileştirmelerin Şirket'in finansal durumu ve performansı üzerinde önemli bir etkisi bulunmamaktadır.

ii) Henüz yürürlüğe girmemiş standartlar ile mevcut önceki standartlara getirilen değişiklikler ve Yorumlar

Şirket henüz yürürlüğe girmemiş aşağıdaki standartlar ile mevcut önceki standartlara getirilen aşağıdaki değişiklik ve yorumları henüz uygulamamıştır:

TFRS 17 Sigorta Sözleşmeleri

TFRS 17, sigorta yükümlülüklerinin mevcut bir karşılama değerinde ölçülmesini gerektirir ve tüm sigorta sözleşmeleri için daha düzenli bir ölçüm ve sunum yaklaşımı sağlar. Bu gereklilikler sigorta sözleşmelerinde tutarlı, ilkeye dayalı bir muhasebeleşmeye ulaşmak için tasarlanmıştır. TFRS 17, sigorta ve reasürans ile emeklilik şirketleri için 1 yıl daha ertelenmiş olup 1 Ocak 2027 itibarıyla TFRS 4 Sigorta Sözleşmelerinin yerini alacaktır.

GEDİZ AMBALAJ SANAYİ VE TİCARET A.Ş. VE BAĞLI ORTAKLIKLARI

31 Aralık 2025 Dönemi Dönem Sonu Konsolide Finansal Tablolara İlişkin Açıklayıcı Dipnotlar
(Tutarlar aksi belirtilmedikçe Türk lirasının ("TL"), 31 Aralık 2025 tarihi itibarıyla satın alma gücü esasına göre TL olarak ifade edilmiştir.)

2.KONSOLİDE FİNANSAL TABLOLARIN SUNUMUNA İLİŞKİN ESASLAR (DEVAMI)

2.8. Yeni ve Revize Edilmiş Türkiye Muhasebe/Finansal Raporlama Standartları (devamı)

TFRS 17 (Değişiklikler) Sigorta Sözleşmeleri ile TFRS 17 ile TFRS 9'un İlk Uygulaması – Karşılaştırmalı Bilgiler

TFRS 17'de uygulama maliyetlerini azaltmak, sonuçların açıklanmasını ve geçişi kolaylaştırmak amacıyla değişiklikler yapılmıştır.

Ayrıca, karşılaştırmalı bilgilere ilişkin değişiklik ile TFRS 7 ve TFRS 9'u aynı anda ilk uygulayan şirketlere finansal varlıklarına ilişkin karşılaştırmalı bilgileri sunarken o finansal varlığa daha önce TFRS 9'un sınıflandırma ve ölçüm gereklilikleri uygulanmış gibi sunmasına izin verilmektedir. Değişiklikler TFRS 17 ilk uygulandığında uygulanacaktır.

TFRS 18 Finansal Tablolarda Sunum ve Açıklamalar

TFRS uygulayan tüm işletmeler için finansal tablolarda bilgilerin sunumu ve açıklanması konusundaki gereklilikleri içermektedir. Bu standart, 1 Ocak 2027 tarihinde ve sonrasında başlayan yıllık raporlama dönemlerinden itibaren geçerlidir.

TFRS 19 Kamuya Hesap Verme Yükümlülüğü Olmayan Bağlı Ortaklıklar: Açıklamalar

TFRS 19, uygun koşulları sağlayan bir bağlı ortaklığın, diğer Türkiye Finansal Raporlama Standartlarındaki açıklama gereklilikleri yerine uygulamasına izin verilen açıklama gerekliliklerini belirlemektedir. Bu standart, 1 Ocak 2027 tarihinde veya sonrasında başlayan yıllık raporlama dönemlerinden itibaren geçerlidir.

TFRS 9 ve TFRS 7 (Değişiklikler) Finansal Araçların Sınıflandırılması ve Ölçümü

Değişiklikler, TFRS 9 Finansal Araçlar standardının sınıflandırma ve ölçüm gerekliliklerinin uygulama sonrası gözden geçirilmesi sırasında belirlenen konuları ele almaktadır. Bu değişiklikler, 1 Ocak 2026 tarihinde veya sonrasında başlayan yıllık raporlama dönemlerinden itibaren geçerlidir.

TFRS 9 ve TFRS 7 (Değişiklikler) Doğaya Bağlı Elektriğe Dayanan Sözleşmeler

Değişiklikler, doğaya bağlı elektriğe dayanan sözleşmeleri daha gerçeğe uygun bir şekilde yansıttığı görüşüyle, işletmelerin finansal tablolarına bu tür sözleşmelere ilişkin bilgileri dahil edebilmelerini sağlamayı amaçlamaktadır. Bu değişiklikler, 1 Ocak 2026 tarihinde veya sonrasında başlayan yıllık raporlama dönemlerinden itibaren geçerlidir.

TFRS'lere İlişkin Yıllık İyileştirmeler – Cilt 11

Duyuru aşağıdaki değişiklikleri içermektedir:

- TFRS 1: İlk kez uygulayanlar için riskten korunma muhasebesi
- TFRS 7: Finansal tablo dışı bırakmadan kaynaklanan kazanç veya kayıp
- TFRS 7: İşlem fiyatı ile gerçeğe uygun değer arasındaki ertelenmiş farkın açıklanması
- TFRS 7: Giriş ve kredi riski açıklamaları
- TFRS 9: Kiracı tarafından kira yükümlülüğünün finansal tablo dışı bırakılması
- TFRS 9: İşlem fiyatı
- TFRS 10: 'Fili temsilci' tespiti
- TMS 7: Maliyet yöntemi

Bu değişiklikler, 1 Ocak 2026 tarihinde veya sonrasında başlayan yıllık raporlama dönemlerinden itibaren geçerlidir.

TFRS 19 (Değişiklikler) Kamuya Hesap Verme Sorumluluğu Bulunmayan Bağlı Ortaklıklar: Açıklamalar

Değişiklikler, TFRS 19'un ilk yayımlandığı tarihte dikkate alınmamış olan yeni veya revize edilmiş Türkiye Finansal Raporlama Standartlarını kapsamaktadır. Bu değişiklikler, 1 Ocak 2027 tarihinde veya sonrasında başlayan yıllık raporlama dönemlerinden itibaren geçerlidir.

Söz konusu standart, değişiklik ve iyileştirmelerin Şirket'in finansal durumu ve performansı üzerindeki muhtemel etkileri değerlendirilmektedir.

GEDİZ AMBALAJ SANAYİ VE TİCARET A.Ş. VE BAĞLI ORTAKLIKLARI

31 Aralık 2025 Dönemi Dönem Sonu Konsolide Finansal Tablolara İlişkin Açıklayıcı Dipnotlar
(Tutarlar aksi belirtilmedikçe Türk lirasının ("TL"), 31 Aralık 2025 tarihi itibarıyla satın alma gücü esasına göre TL olarak ifade edilmiştir.)

2.KONSOLİDE FİNANSAL TABLOLARIN SUNUMUNA İLİŞKİN ESASLAR (DEVAMI)

2.9. Önemli Muhasebe Politikalarının Özeti

İlişkili Taraflar

İlişkili taraflar, finansal tablolarını hazırlayan işletmeyle (raporlayan işletme) ilişkili olan kişi veya işletmedir.

(a) Bir kişi veya bu kişinin yakın ailesinin bir üyesi, aşağıdaki durumlarda raporlayan işletmeyle ilişkili sayılır: Söz konusu kişinin,

(i) raporlayan işletme üzerinde kontrol veya müşterek kontrol gücüne sahip olması durumunda,
(ii) raporlayan işletme üzerinde önemli etkiye sahip olması durumunda,
(iii) raporlayan işletmenin veya raporlayan işletmenin bir ana ortaklığının kilit yönetici personelinin bir üyesi olması durumunda

(b) Aşağıdaki koşullardan herhangi birinin mevcut olması halinde işletme raporlayan işletme ile ilişkili sayılır:

(i) İşletme ve raporlayan işletmenin aynı grubun üyesi olması halinde (yani her bir ana ortaklık, bağlı ortaklık ve diğer bağlı ortaklık diğerleri ile ilişkilidir).
(ii) İşletmenin, diğer işletmenin (veya diğer işletmenin de üyesi olduğu bir grubun üyesinin) iştiraki ya da iş ortaklığı olması halinde.
(iii) Her iki işletmenin de aynı bir üçüncü tarafın iş ortaklığı olması halinde.
(iv) İşletmelerden birinin üçüncü bir işletmenin iş ortaklığı olması ve diğer işletmenin söz konusu üçüncü işletmenin iştiraki olması halinde.
(v) İşletmenin, raporlayan işletmenin ya da raporlayan işletmeyle ilişkili olan bir işletmenin çalışanlarına ilişkin olarak işten ayrılma sonrasında sağlanan fayda plânlarının olması halinde. Raporlayan işletmenin kendisinin böyle bir plânının olması halinde, sponsor olan işverenler de raporlayan işletme ile ilişkilidir.
(vi) İşletmenin (a) maddesinde tanımlanan bir kişi tarafından kontrol veya müştereken kontrol edilmesi halinde.
(vii) (a) maddesinin (i) bendinde tanımlanan bir kişinin işletme üzerinde önemli etkisinin bulunması veya söz konusu işletmenin (ya da bu işletmenin ana ortaklığının) kilit yönetici personelinin bir üyesi olması halinde.

İlişkili tarafla yapılan işlem raporlayan işletme ile ilişkili bir taraf arasında kaynakların, hizmetlerin ya da yükümlülüklerin, bir bedel karşılığı olup olmadığına bakılmaksızın transferidir.

Hasılatın Muhasebeleştirilmesi

Şirket, taahhüt edilmiş bir mal veya hizmeti müşterisine devrederek edim yükümlülüğünü yerine getirdiğinde veya getirdikçe hasılatı finansal tablolarına kaydeder. Bir varlığın kontrolü müşterinin eline geçtiğinde (veya geçtikçe) varlık devredilmiş olur.

Şirket, TFRS 15 "Müşteri Sözleşmelerinden Hasılat Standardı" doğrultusunda aşağıda yer alan beş aşamalı model kapsamında hasılatı finansal tablolarında muhasebeleştirmektedir.

- Müşteriler ile yapılan sözleşmelerin tanımlanması
- Sözleşmelerdeki edim yükümlülüklerinin tanımlanması
- Sözleşmelerdeki işlem bedelinin belirlenmesi
- İşlem bedelinin edim yükümlülüklerine dağıtılması
- Hasılatın muhasebeleştirilmesi

Şirket, müşterilerle yapılan her bir sözleşmede taahhüt ettiği mal veya hizmetleri değerlendirerek, söz konusu mal veya hizmetleri devretmeye yönelik verdiği her bir taahhüdü ayrı bir edim yükümlülüğü olarak belirlemektedir.

Her bir edim yükümlülüğü için, edim yükümlülüğünün zamana yayılı olarak mı yoksa belirli bir anda mı yerine getirileceği sözleşme başlangıcında belirlenir. Şirket, bir mal veya hizmetin kontrolünü zamanla devreder ve dolayısıyla ilgili satışlara ilişkin edim yükümlülüklerini zamana yayılı olarak yerine getirirse, söz konusu edim yükümlülüklerinin tamamen yerine getirilmesine yönelik ilerlemeyi ölçerek hasılatı zamana yayılı olarak finansal tablolara alır.

Şirket, taahhüt edilmiş bir mal veya hizmeti müşterisine devrederek edim yükümlülüğünü yerine getirdiğinde veya getirdikçe, bu edim yükümlülüğüne tekabül eden işlem bedelini hasılat olarak finansal tablolarına kaydeder. Mal veya hizmetlerin kontrolü müşterilerin eline geçtiğinde (veya geçtikçe) mal veya hizmet devredilmiş olur.

GEDİZ AMBALAJ SANAYİ VE TİCARET A.Ş. VE BAĞLI ORTAKLIKLARI

31 Aralık 2025 Dönemi Dönem Sonu Konsolide Finansal Tablolara İlişkin Açıklayıcı Dipnotlar
(Tutarlar aksi belirtilmedikçe Türk lirasının ("TL"), 31 Aralık 2025 tarihi itibarıyla satın alma gücü esasına göre TL olarak ifade edilmiştir.)

2. KONSOLİDE FİNANSAL TABLOLARIN SUNUMUNA İLİŞKİN ESASLAR (DEVAMI)

2.9. Önemli Muhasebe Politikalarının Özeti (Devamı)

Şirket, satışı yapılan mal veya hizmetin kontrolünün müşteriye devrini değerlendirirken,

- Şirket'in mal veya hizmete ilişkin tahsil hakkına sahipliği,
- Müşterinin mal veya hizmetin yasal mülkiyetine sahipliği,
- Mal veya hizmetin zilyetliğinin devri,
- Müşterinin mal veya hizmetin mülkiyetine sahip olmaktan doğan önemli risk ve getirilere sahipliği,
- Müşterinin mal veya hizmeti kabul etmesi koşullarını dikkate alır.

Şirket, sözleşmenin başlangıcında, müşteriye taahhüt ettiği mal veya hizmetin devir tarihi ile müşterinin bu mal veya hizmetin bedelini ödediği tarih arasında geçen sürenin bir yıl veya daha az olacağını öngörmesi durumunda, taahhüt edilen bedelde önemli bir finansman unsuru bulunmasının etkisi için düzeltme yapmamaktadır. Diğer taraftan, hasılatın içerisinde önemli bir finansman unsuru bulunması durumunda, hasılat değeri gelecekte oluşacak tahsilatların, finansman unsuru içerisinde yer alan faiz oranı ile indirgenmesi ile tespit edilir. Fark, tahakkuk esasına göre esas faaliyetlerden diğer gelirler olarak ilgili dönemlere kaydedilir.

Stoklar

Stokların maliyeti tüm satın alma maliyetlerini, dönüştürme maliyetlerini ve stokların mevcut durumuna ve konumuna getirilmesi için katılan diğer maliyetleri içerir. Stoklar, maliyetin ya da net gerçekleşebilir değerin düşük olanı ile değerlendirilmektedir. Sabit ve değişken genel üretim giderlerinin bir kısmını da içeren maliyetler stokların bağlı bulunduğu sınıfa uygun olan yöntemlere göre ve çoğunlukla ilk-giren-ilk-çıkarmaya göre değerlendirilir. Net gerçekleşebilir değer, olağan ticari faaliyet içerisinde oluşan tahmini satış fiyatından tahmini tamamlanma maliyeti ile satışı gerçekleştirmek için yüklenilmesi gereken tahmini maliyetlerin toplamının indirilmesiyle elde edilir.

Stokların net gerçekleşebilir değeri maliyetinin altına düştüğünde, stoklar net gerçekleşebilir değerine indirgenir ve değer düşüklüğünün oluştuğu yılda kar veya zarar tablosuna gider olarak yansıtılır.

Daha önce stokların net gerçekleşebilir değere indirgenmesine neden olan koşulların geçerliliğini kaybetmesi veya değişen ekonomik koşullar nedeniyle net gerçekleşebilir değerde artış olduğu kanıtlandığı durumlarda, ayrılan değer düşüklüğü karşılığı iptal edilir. İptal edilen tutar önceden ayrılan değer düşüklüğü tutarı ile sınırlıdır. Her finansal tablo dönemi itibarıyla, net gerçekleşebilir değer yeniden gözden geçirilir.

Yedek Parça ve Malzemeler

Yedek parça ve malzemeler net gerçekleşebilir değer ya da elde etme bedelinden düşük olanı ile değerlendirilir. Yedek parça ve malzemelerin maliyeti tüm satın alma maliyetlerini ve yedek parçaların mevcut durumuna ve konumuna getirilmesi için katılan diğer maliyetleri içerir. Şirket, yedek parça ve malzemelerini ağırlıklı ortalama maliyet yöntemine göre değerlemektedir. Şirket, beklenen kullanım süresi içerisinde kullanılmayan ve yakın bir gelecekte kullanılmasını öngörmediği yedek parça ve malzemeler için değer düşüklüğü karşılığı ayırmamaktadır.

Maddi Duran Varlıklar

Maliyet Yöntemi

Maddi duran varlıklar, maliyet değerlerinden birikmiş amortisman ve eğer varsa birikmiş değer düşüklükleri düşüldükten sonraki tutar üzerinden gösterilirler. Arazi ve arsalar amortisman tabii tutulmazlar ve maliyet değerlerinden birikmiş değer düşüklükleri düşüldükten sonraki tutar üzerinden gösterilirler.

İdari amaçlı ya da halihazırda belirlenmemiş olan diğer amaçlar doğrultusunda inşa edilme aşamasındaki varlıklar, maliyet değerlerinden varsa değer düşüklüğü kaybı düşülerek gösterilirler. Maliyete yasal harçlar da dahil edilir. Kullanıma ve satışa hazır hale getirilmesi önemli ölçüde zaman isteyen varlıklar söz konusu olduğunda, borçlanma maliyetleri aktifleştirilir. Bu varlıkların inşası bittiğinde ve kullanıma hazır hale geldiklerinde ilgili maddi duran varlık kalemine sınıflandırılırlar. Bu tür varlıklar, diğer sabit varlıklar için kullanılan amortisman yönteminde olduğu gibi, kullanıma hazır olduklarında amortisman tabii tutulurlar.

Arazi ve yapılmakta olan yatırımlar dışında, maddi duran varlıkların maliyet tutarları, beklenen faydalı ömürlerine göre doğrusal amortisman yöntemi kullanılarak amortisman tabii tutulur. Beklenen faydalı ömür, kalıntı değer ve amortisman yöntemi, tahminlerde ortaya çıkan değişikliklerin olası etkileri için her yıl gözden geçirilir ve tahminlerde bir değişiklik varsa ileriye dönük olarak muhasebeleştirilir.

GEDİZ AMBALAJ SANAYİ VE TİCARET A.Ş. VE BAĞLI ORTAKLIKLARI

31 Aralık 2025 Dönemi Dönem Sonu Konsolide Finansal Tablolara İlişkin Açıklayıcı Dipnotlar

(Tutarlar aksi belirtilmedikçe Türk lirasının ("TL"), 31 Aralık 2025 tarihi itibarıyla satın alma gücü esasına göre TL olarak ifade edilmiştir.)

2. KONSOLİDE FİNANSAL TABLOLARIN SUNUMUNA İLİŞKİN ESASLAR (DEVAMI)

2.9. Önemli Muhasebe Politikalarının Özeti (Devamı)

Finansal kiralama ile alınan varlıklar, sahip olunan maddi duran varlıklarda olduğu gibi beklenen faydalı ömrüne göre amortismanına tabi tutulur. Eğer finansal kiralama döneminin sonunda sahipliğin kazanılıp kazanılmayacağı kesin değil ise beklenen faydalı ömrü ile söz konusu kiralama süresinden kısa olanına göre amortismanına tabi tutulur.

Bir maddi duran varlık elden çıkarıldığında veya kullanımı ya da satışından, gelecekte ekonomik yarar elde edilmesinin beklenmemesi durumunda finansal durum tablosu (bilanço) dışı bırakılır. Maddi duran varlıkların elden çıkarılması ya da bir maddi duran varlığın hizmetten alınması sonucu oluşan kazanç veya kayıp satış hasılatı ile varlığın defter değeri arasındaki fark olarak belirlenir ve kar veya zarar tablosuna dahil edilir.

Yapılmakta Olan Yatırımlar

Kiralama veya idari amaçlı ya da hâlihazırda belirlenmemiş olan diğer amaçlar doğrultusunda inşa edilme aşamasındaki varlıklar, maliyet değerlerinden gösterilirler. Maliyete yasal harçlar da dâhil edilir. Kullanıma ve satışa hazır hale getirilmesi önemli ölçüde zaman isteyen varlıklar söz konusu olduğunda, borçlanma maliyetleri Şirket'in ilgili muhasebe politikası uyarınca aktifleştirilir. Bu tür varlıklar, diğer sabit varlıklar için kullanılan amortisman yönteminde olduğu gibi, kullanıma hazır olduklarında amortismanına tabi tutulurlar.

Yatırım Amaçlı Gayrimenkuller

Maliyet Yöntemi

Yatırım amaçlı gayrimenkuller, kira ve/veya değer artış kazancı elde etmek amacıyla elde tutulan gayrimenkuller olup, maliyet değerinden birikmiş amortisman ve varsa birikmiş değer düşüklükleri düşüldükten sonraki tutarlar ile gösterilmektedirler. Kabul gören kriterlere uyması durumunda bilanço da yer alan tutara, var olan yatırım amaçlı gayrimenkulün herhangi bir kısmını değiştirmenin maliyeti dahil edilir. Söz konusu tutara, yatırım amaçlı gayrimenkullere yapılan günlük bakımlar dahil değildir. Yatırım amaçlı gayrimenkullerin amortismanında doğrusal amortisman yöntemi kullanılmıştır. Yatırım amaçlı gayrimenkulün amortisman süresi xx yıldır.

Yatırım amaçlı gayrimenkuller, satılmaları veya kullanılamaz hale gelmeleri ve satışından gelecekte herhangi bir ekonomik yarar sağlanamayacağını belirlenmesi durumunda bilanço dışı bırakılırlar. Yatırım amaçlı gayrimenkulün kullanım süresini doldurmasından veya satışından kaynaklanan kar/zarar, oluştukları dönemde kar veya zarar tablosuna dahil edilir.

Transferler, yatırım amaçlı gayrimenkullerin kullanımında bir değişiklik olduğunda yapılır. Gerçeğe uygun değer esasına göre izlenen yatırım amaçlı gayrimenkulden, sahibi tarafından kullanılan gayrimenkul sınıfına yapılan bir transferde, transfer sonrasında yapılan muhasebeleştirme işlemindeki tahmini maliyeti, anılan gayrimenkulün kullanım şeklindeki değişikliğin gerçekleştiği tarihteki gerçeğe uygun değeridir. Sahibi tarafından kullanılan bir gayrimenkulün, gerçeğe uygun değer esasına göre gösterilecek yatırım amaçlı bir gayrimenkule dönüşmesi durumunda, işletme, kullanımdaki değişikliğin gerçekleştiği tarihe kadar "Maddi Duran Varlıklara uygulanan muhasebe politikasını uygular.

Borçlanma Maliyetleri

Banka kredileri alındıkları tarihlerde işlem maliyetleri düşürülmüş gerçeğe uygun değerleri üzerinden kayda alınırlar. Müteakip dönemlerde etkin faiz oranı yöntemi kullanılarak iskonto edilmiş bedelleriyle değerlendirilir ve işlem masrafları düşüldükten sonra kalan tutar ile iskonto edilmiş maliyet değer arasındaki fark, kapsamlı gelir tablosuna kredi dönemi süresince finansman maliyeti olarak yansıtılır.

Kullanıma ve satışa hazır hale getirilmesi önemli ölçüde zaman isteyen varlıklar (özellikli varlıklar) söz konusu olduğunda, satın alınması, yapımı veya üretimi ile doğrudan ilişkilendirilen borçlanma maliyetleri, ilgili varlık kullanıma veya satışa hazır hale getirilene kadar varlığın maliyetine dahil edilmektedir. Yatırımla ilgili kredinin henüz harcanmamış kısmının geçici süre ile finansal yatırımlarda değerlendirilmesi ile elde edilen finansal yatırım geliri aktifleştirmeye uygun borçlanma maliyetlerinden mahsup edilir. Diğer tüm borçlanma maliyetleri, oluştukları dönemde gelir tablosuna kaydedilmektedir.

GEDİZ AMBALAJ SANAYİ VE TİCARET A.Ş. VE BAĞLI ORTAKLIKLARI

31 Aralık 2025 Dönemi Dönem Sonu Konsolide Finansal Tablolara İlişkin Açıklayıcı Dipnotlar

(Tutarlar aksi belirtilmedikçe Türk lirasının ("TL"), 31 Aralık 2025 tarihi itibarıyla satın alma gücü esasına göre TL olarak ifade edilmiştir.)

2. KONSOLİDE FİNANSAL TABLOLARIN SUNUMUNA İLİŞKİN ESASLAR (DEVAMI)

2.9. Önemli Muhasebe Politikalarının Özeti (Devamı)

Finansal Araçlar

Finansal varlıklar ve yükümlülükler, Şirket finansal aracın sözleşmeden doğan karşılıklarına taraf olduğunda Şirket'in finansal durum tablosunda muhasebeleştirilir. Finansal varlıklar ve yükümlülükler ilk olarak gerçeğe uygun değerleri üzerinden ölçülür. Finansal varlıkların ve yükümlülüklerin (gerçeğe uygun değer değişimi kar veya zarara yansıtılan finansal varlık ve yükümlülükler hariç) edinimi veya ihracıyla doğrudan ilişkili olan işlem maliyetleri, uygun bir şekilde ilk muhasebeleştirmede o finansal varlıkların ve yükümlülüklerin gerçeğe uygun değerine eklenir veya bu değerden çıkarılır. Finansal varlıkların ve yükümlülüklerin edinimi veya ihracıyla doğrudan ilişkili olan işlem maliyetleri direkt olarak kar veya zarara yansıtılır.

Finansal Varlıklar

Normal yoldan alınıp satılan finansal varlıklar işlem tarihinde kayıtlara alınır veya çıkartılır. Şirket, finansal varlıklarını (a) Finansal varlıkların yönetimi için işletmenin kullandığı iş modeli, (b) Finansal varlığın sözleşmeye bağlı nakit akışlarının özelliklerini esas alarak sonraki muhasebeleştirmede itfa edilmiş maliyeti üzerinden, gerçeğe uygun değer değişimi diğer kapsamlı gelire yansıtılarak veya gerçeğe uygun değer değişimi kâr veya zarara yansıtılarak ölçülen olarak sınıflandırır. İşletme sadece finansal varlıkların yönetimi için kullandığı iş modelini değiştirdiğinde, bu değişiklikten etkilenen tüm finansal varlıkları yeniden sınıflandırır. Finansal varlıkların yeniden sınıflandırılması, yeniden sınıflandırma tarihinden itibaren ileriye yönelik olarak uygulanır. Bu tür durumlarda, daha önce finansal tablolara alınmış olan kazanç, kayıp (değer düşüklüğü kazanç ya da kayıpları dâhil) veya faizler için herhangi düzeltme yapılmaz.

Finansal Varlıkların Sınıflandırılması

Aşağıdaki koşulları sağlayan finansal varlıklar sonradan itfa edilmiş maliyetleri üzerinden ölçülür:

- Finansal varlığın, sözleşmeye bağlı nakit akışlarının tahsil edilmesini amaçlayan bir iş modeli kapsamında elde tutulması; ve
- Finansal varlığa ilişkin sözleşme şartlarının, belirli tarihlerde sadece anapara ve anapara bakiyesinden kaynaklanan faiz ödemelerini içeren nakit akışlarına yol açması.

Aşağıdaki koşulları sağlayan finansal varlıklar ise gerçeğe uygun değer değişimi diğer kapsamlı gelire yansıtılarak ölçülür:

- Finansal varlığın, sözleşmeye bağlı nakit akışlarının tahsil edilmesini ve finansal varlığın satılmasını amaçlayan bir iş modeli kapsamında elde tutulması; ve
- Finansal varlığa ilişkin sözleşme şartlarının, belirli tarihlerde sadece anapara ve anapara bakiyesinden kaynaklanan faiz ödemelerini içeren nakit akışlarına yol açması.

Bir finansal varlık, itfa edilmiş maliyeti üzerinden ya da gerçeğe uygun değer değişimi diğer kapsamlı gelire yansıtılarak ölçülüyorsa, gerçeğe uygun değer değişimi kâr veya zarara yansıtılarak ölçülür.

İlk defa finansal tablolara almada Şirket, ticari amaçla elde tutulmayan özkaynak aracına yapılan yatırımını gerçeğe uygun değerindeki sonraki değişikliklerin diğer kapsamlı gelirden sunulması konusunda, geri dönülemeyecek bir tercihte bulunulabilir.

Kur farkı kazanç ve kayıpları

Finansal varlıkların yabancı para cinsinden gösterilen defter değeri, ilgili yabancı para birimiyle belirlenir ve her raporlama döneminin sonunda geçerli kurdan çevrilir. Özellikle,

- İtfa edilmiş maliyetinden gösterilen ve tanımlanmış bir riskten korunma işleminin bir parçası olmayan finansal varlıklar için kur farkları kar veya zararda muhasebeleştirilir;
- Gerçeğe uygun değer değişimi diğer kapsamlı gelire yansıtılarak ölçülen ve tanımlanmış bir riskten korunma işleminin bir parçası olmayan borçlanma araçlarının itfa edilmiş maliyetleri üzerinden hesaplanan kur farkları, dönem kar veya zararında muhasebeleştirilir. Oluşan diğer tüm kur farkları, diğer kapsamlı gelirden muhasebeleştirilir;

GEDİZ AMBALAJ SANAYİ VE TİCARET A.Ş. VE BAĞLI ORTAKLIKLARI

31 Aralık 2025 Dönemi Dönem Sonu Konsolide Finansal Tablolara İlişkin Açıklayıcı Dipnotlar
(Tutarlar aksi belirtilmedikçe Türk lirasının ("TL"), 31 Aralık 2025 tarihi itibarıyla satın alma gücü esasına göre TL olarak ifade edilmiştir.)

2. KONSOLİDE FİNANSAL TABLOLARIN SUNUMUNA İLİŞKİN ESASLAR (DEVAMI)

2.9. Önemli Muhasebe Politikalarının Özeti (Devamı)

- Gerçeğe uygun değeri kar veya zarara yansıtılarak ölçülen ve tanımlanmış bir riskten korunma işleminin parçası olmayan finansal varlıklara ilişkin kur farkları dönem kar veya zararda muhasebeleştirilir; ve
- Gerçeğe uygun değeri diğer kapsamlı gelire yansıtılarak ölçülen özkaynak araçlarına ilişkin kur farkları diğer kapsamlı gelirden muhasebeleştirilir.

Finansal Varlıklarda Değer Düşüklüğü

Şirket, itfa edilmiş maliyetleri üzerinden gösterilen veya gerçeğe uygun değer değişimi diğer kapsamlı gelire yansıtılarak ölçülen borçlanma araçları, kira alacakları, ticari alacaklar, müşterilerle yapılan sözleşmelerden doğan varlıklar ve ayrıca finansal teminat sözleşmelerine yapılan yatırımlarına dair beklenen kredi zararları için finansal tablolarında değer düşüklüğü karşılığı ayırır. Beklenen kredi zararı tutarı her raporlama döneminde ilgili finansal varlığın ilk kez finansal tablolara alınmasından bu yana kredi riskinde oluşan değişiklikleri yansıtacak şekilde güncellenir.

Şirket önemli finansman unsuru olmayan ticari alacaklar, müşterilerle yapılan sözleşmelerden doğan varlıklar ve kira alacakları için basitleştirilmiş yaklaşımdan faydalanarak değer düşüklüğü karşılıklarını, ilgili finansal varlıkların ömürleri boyunca beklenen kredi zararına eşit tutarda hesaplar.

Şirket diğer tüm finansal araçları için, ilk muhasebeleştirmeden bu yana eğer kredi riskinde önemli bir artış oluyorsa ömür boyu beklenen kredi zararlarını muhasebeleştirir. Ancak finansal aracın kredi riski ilk muhasebeleştirmeden bu yana önemli bir artış göstermemişse Şirket o finansal araç için 12 aylık beklenen kredi zararı tutarında zarar karşılığını muhasebeleştirir.

Beklenen Kredi Zararlarının Ölçümü ve Muhasebeleştirilmesi

Beklenen kredi zararlarının ölçümü, temerrüt ihtimali, temerrüt halinde kayıp (örneğin temerrüt varsa kaybın büyüklüğü) ve temerrüt halinde riske esas tutarın bir fonksiyonudur. Temerrüt olasılığı ve temerrüt halinde kaybın değerlendirilmesi, ileriye dönük bilgilerle düzeltilmiş geçmişe ait verilere dayanır. Finansal varlıkların temerrüt halinde riske esas tutarı, ilgili varlıkların raporlama tarihindeki brüt defter değeri üzerinden yansıtılır.

Finansal varlıkların beklenen kredi zararı, Şirket'in sözleşmeye dayalı olarak vadesi geldikçe gerçekleşecek nakit akışlarının tamamı ile Şirket'in tahsil etmeyi beklediği nakit akışlarının tamamı arasındaki farkın (tüm nakit açıklarının) başlangıçtaki etkin faiz oranı (ya da satın alındığında veya oluşturulduğunda kredi-değer düşüklüğü bulunan finansal varlıklar için krediye göre düzeltilmiş etkin faiz oranı) üzerinden hesaplanan bugünkü değeridir.

Finansal Yükümlülükler

İşletme, finansal yükümlülüğü ilk defa finansal tablolara alırken gerçeğe uygun değerinden ölçer. Gerçeğe uygun değer değişimleri kâr veya zarara yansıtılanlar dışındaki yükümlülüklerin ilk ölçümünde, bunların edinimiyle veya ihracıyla doğrudan ilişkilendirilebilen işlem maliyetleri de gerçeğe uygun değere ilave edilir.

İşletme, aşağıdakiler dışında kalan tüm finansal yükümlülüklerini sonraki muhasebeleştirmede itfa edilmiş maliyetinden ölçülen olarak sınıflandırır:

- a) Gerçeğe uygun değer değişimi kâr veya zarara yansıtılan finansal yükümlülükler: Bu yükümlülükler, türev ürünler de dâhil olmak üzere, sonraki muhasebeleştirmede gerçeğe uygun değerinden ölçülür.
- b) Finansal varlığın devredilmesi işleminin finansal tablo dışı bırakma şartlarını taşıyamaması veya devam eden ilişki yaklaşımının uygulanması durumunda ortaya çıkan finansal yükümlülükler: Şirket, bir varlığı devam eden ilişkisi ölçüsünde finansal tabloda göstermeye devam ettiği durumda, finansal tabloya buna bağlı bir yükümlülük de yansıtır. Devredilen varlık ve buna bağlı yükümlülük, işletmenin elinde tutmaya devam ettiği hak ve mükellefiyetleri yansıtacak şekilde ölçülür. Devredilen varlığa bağlı yükümlülük, devredilen varlığın net defter değeri ile aynı usulde ölçülür.
- c) TFRS 3'ün uygulandığı bir işletme birleşmesinde edinen işletme tarafından finansal tablolara alınan şarta bağlı bedel: İlk defa finansal tablolara alınmasından sonra, bu tür bir şarta bağlı bedeldeki gerçeğe uygun değer değişimleri kâr veya zarara yansıtılarak ölçülür.

GEDİZ AMBALAJ SANAYİ VE TİCARET A.Ş. VE BAĞLI ORTAKLIKLARI

31 Aralık 2025 Dönemi Dönem Sonu Konsolide Finansal Tablolara İlişkin Açıklayıcı Dipnotlar
(Tutarlar aksi belirtilmedikçe Türk lirasının ("TL"), 31 Aralık 2025 tarihi itibarıyla satın alma gücü esasına göre TL olarak ifade edilmiştir.)

2. KONSOLİDE FİNANSAL TABLOLARIN SUNUMUNA İLİŞKİN ESASLAR (DEVAMI)

2.9. Önemli Muhasebe Politikalarının Özeti (Devamı)

Pay Başına Kazanç

Kar veya zarar tablosunda belirtilen pay başına kazanç, net karın, yıl boyunca piyasada bulunan hisse senetlerinin ağırlıklı ortalama sayısına bölünmesi ile bulunmuştur.

Türkiye'de şirketler, sermayelerini, hissedarlarına geçmiş yıl karlarından dağıttıkları "bedelsiz hisse" yolu ile arttırabilmektedirler. Bu tip "bedelsiz hisse" dağıtımları, pay başına kazanç hesaplamalarında, ihraç edilmiş hisse gibi değerlendirilir. Buna göre, bu hesaplamalarda kullanılan ağırlıklı ortalama hisse sayısı, söz konusu hisse senedi dağıtımlarının geçmişe dönük etkileri de dikkate alınarak bulunmuştur.

Çalışanlara Sağlanan Faydalar

Kıdem Tazminatı Karşılığı

Kıdem tazminatı karşılığı, Şirket çalışanlarının İş Kanunu uyarınca emekliye ayrılmasından doğacak gelecekteki olası yükümlülüklerini tahmini toplam karşılığının bilanço tarihindeki indirgenmiş değerini ifade eder.

TMS 19 "Çalışanlara Sağlanan Faydalar" standardı, kıdem tazminatı karşılığının hesaplanması kapsamında, aktüeryal varsayımlar (net iskonto oranı, emekli olma olasılığına ilişkin kullanım devir hızı oranı vb.) yapılması gerektirmektedir. Aktüeryal varsayımlar ile gerçekleşen arasındaki fark düzeltmeleri ve aktüeryal varsayımlardaki değişikliklerin etkileri, aktüeryal kayıp/kazanç oluşturmaktadır.

1 Ocak 2013 tarihinden önce yürürlükte olan TMS 19 "Çalışanlara Sağlanan Faydalar" standardı uyarınca aktüeryal kazanç/kayıplar gelir tablosunda muhasebeleştirilmekte iken; 1 Ocak 2013 tarihinden itibaren yürürlüğe giren değişiklik ile söz konusu aktüeryal kazanç/kayıpların diğer kapsamlı gelir altında muhasebeleştirilmesi zorunluluğu getirilmiştir.

İzin Hakları

Kullanılmamış izin haklarından doğan yükümlülükler, hak kazanıldıkları dönemlerde tahakkuk ettirilir.

Raporlama Döneminden Sonraki Olaylar

Raporlama döneminden sonraki olaylar; kara ilişkin herhangi bir duyuru veya diğer seçilmiş finansal bilgilerin kamuya açıklanmasından sonra ortaya çıkmış olsalar bile, bilanço tarihi ile bilançonun yayımı için yetkilendirilme tarihi arasındaki tüm olayları kapsar.

Şirket, bilanço tarihinden sonraki düzeltme gerektiren olayların ortaya çıkması durumunda, finansal tablolara alınan tutarları bu yeni duruma uygun şekilde düzeltir.

Kurum Kazancı Üzerinden Hesaplanan Vergiler

Türk Vergi Mevzuatı, ana şirket ve onun bağlı ortaklığına vergi beyannamesi hazırlamasına izin vermediğinden, ekli finansal tablolarda da yansıtıldığı üzere, vergi karşılıkları her bir işletme bazında ayrı olarak hesaplanmıştır.

Gelir vergisi gideri, cari vergi ve ertelenmiş vergi giderinin toplamından oluşur.

Cari Vergi

Cari yıl vergi yükümlülüğü, dönem karının vergiye tabi olan kısmı üzerinden hesaplanır. Vergiye tabi kâr, diğer yıllarda vergilendirilebilir ya da vergiden indirilebilir kalemler ile vergilendirilmesi ya da vergiden indirilmesi mümkün olmayan kalemleri hariç tutması nedeniyle, kar veya zarar tablosunda yer verilen kârdan farklılık gösterir. Şirket'in cari vergi yükümlülüğü bilanço tarihi itibarıyla yasallaşmış ya da önemli ölçüde yasallaşmış vergi oranı kullanılarak hesaplanmıştır.

GEDİZ AMBALAJ SANAYİ VE TİCARET A.Ş. VE BAĞLI ORTAKLIKLARI

31 Aralık 2025 Dönemi Dönem Sonu Konsolide Finansal Tablolara İlişkin Açıklayıcı Dipnotlar

(Tutarlar aksi belirtilmedikçe Türk lirasının ("TL"), 31 Aralık 2025 tarihi itibarıyla satın alma gücü esasına göre TL olarak ifade edilmiştir.)

2. KONSOLİDE FİNANSAL TABLOLARIN SUNUMUNA İLİŞKİN ESASLAR (DEVAMI)

2.9. Önemli Muhasebe Politikalarının Özeti (Devamı)

Ertelenmiş Vergi

Ertelenmiş vergi yükümlülüğü veya varlığı, varlıkların ve yükümlülüklerin finansal tablolarda gösterilen tutarları ile yasal vergi matrahı hesabında dikkate alınan tutarları arasındaki geçici farklılıkların bilanço yöntemine göre vergi etkilerinin yasallaşmış vergi oranları dikkate alınarak hesaplanmasıyla belirlenmektedir. Ertelenmiş vergi yükümlülükleri vergilendirilebilir geçici farkların tümü için hesaplanırken, indirilebilir geçici farklardan oluşan ertelenmiş vergi varlıkları, gelecekte vergiye tabi kar elde etmek suretiyle söz konusu farklardan yararlanmanın kuvvetle muhtemel olması şartıyla hesaplanmaktadır. Bahse konu varlık ve yükümlülükler, ticari ya da mali kar/zararı etkilemeyen işleme ilişkin geçici fark, şerefiye veya diğer varlık ve yükümlülüklerin ilk defa finansal tablolara alınmasından (işletme birleşmeleri dışında) kaynaklanıyorsa muhasebeleştirilmez.

Ertelenmiş vergi yükümlülükleri, Şirket'in geçici farklılıkların ortadan kalkmasını kontrol edemediği ve yakın gelecekte bu farkın ortadan kalkma olasılığının düşük olduğu durumlar haricinde, bağlı ortaklık ve iştiraklerdeki yatırımlar ve iş ortaklıklarındaki paylar ile ilişkilendirilen vergilendirilebilir geçici farkların tümü için hesaplanır. Bu tür yatırım ve paylar ile ilişkilendirilen vergilendirilebilir geçici farklardan kaynaklanan ertelenmiş vergi varlıkları, yakın gelecekte vergiye tabi yeterli kar elde etmek suretiyle söz konusu farklardan yararlanmanın kuvvetle muhtemel olması ve gelecekte ilgili farkların ortadan kalkmasının muhtemel olması şartlarıyla hesaplanmaktadır.

Ertelenmiş vergi varlıkları ve yükümlülükleri varlıkların gerçekleşeceği veya yükümlülüklerin yerine getirileceği dönemde geçerli olması beklenen ve bilanço tarihi itibarıyla yasallaşmış veya önemli ölçüde yasallaşmış vergi oranları (vergi düzenlemeleri) üzerinden hesaplanır. Ertelenmiş vergi varlıkları ve yükümlülüklerinin hesaplanması sırasında, Şirket'in bilanço tarihi itibarıyla varlıklarının defter değerini geri kazanması ya da yükümlülüklerini yerine getirmesi için tahmin ettiği yöntemlerin vergi sonuçları dikkate alınır.

Ertelenmiş vergi varlıkları ve yükümlülükleri, cari vergi varlıklarıyla cari vergi yükümlülüklerini mahsup etme ile ilgili yasal bir hakkın olması veya söz konusu varlık ve yükümlülüklerin aynı vergi mercii tarafından toplanan gelir vergisiyle ilişkilendirilmesi ya da Şirket'in cari vergi varlık ve yükümlülüklerini netleştirmek suretiyle ödeme niyetinin olması durumunda mahsup edilir.

Dönem Cari ve Ertelenmiş Vergisi

Doğrudan özkaynakta alacak ya da borç olarak muhasebeleştirilen kalemler (ki bu durumda ilgili kalemlere ilişkin ertelenmiş vergi de doğrudan özkaynakta muhasebeleştirilir) ile ilişkilendirilen ya da işletme birleşmelerinin ilk kayda alımından kaynaklananlar haricindeki cari vergi ile döneme ait ertelenmiş vergi, kar veya zarar tablosunda gider ya da gelir olarak muhasebeleştirilir. İşletme birleşmelerinde, şerefiye hesaplanmasında ya da satın alınan, satın alınan bağlı ortaklığın tanımlanabilen varlık, yükümlülük ve şarta bağlı borçlarının gerçeğe uygun değerinde elde ettiği payın satın alım maliyetini aşan kısmının belirlenmesinde vergi etkisi göz önünde bulundurulur.

Karşılıklar, Koşullu Varlık ve Yükümlülükler

Geçmiş olaylardan kaynaklanan mevcut bir yükümlülüğün bulunması, yükümlülüğün yerine getirilmesinin muhtemel olması ve söz konusu yükümlülük tutarının güvenilir bir şekilde tahmin edilebilir olması durumunda finansal tablolarda karşılık ayrılır.

Karşılık olarak ayrılan tutar, yükümlülüğe ilişkin risk ve belirsizlikler göz önünde bulundurularak, bilanço tarihi itibarıyla yükümlülüğün yerine getirilmesi için yapılacak harcamanın en güvenilir şekilde tahmin edilmesi yoluyla hesaplanır. Karşılığın, mevcut yükümlülüğün karşılanması için gerekli tahmini nakit akışlarını kullanarak ölçülmesi durumunda söz konusu karşılığın defter değeri, ilgili nakit akışlarının bugünkü değerine eşittir.

GEDİZ AMBALAJ SANAYİ VE TİCARET A.Ş. VE BAĞLI ORTAKLIKLARI

31 Aralık 2025 Dönemi Dönem Sonu Konsolide Finansal Tablolara İlişkin Açıklayıcı Dipnotlar

(Tutarlar aksi belirtilmedikçe Türk lirasının ("TL"), 31 Aralık 2025 tarihi itibarıyla satın alma gücü esasına göre TL olarak ifade edilmiştir.)

2. FİNANSAL TABLOLARIN SUNUMUNA İLİŞKİN ESASLAR (DEVAMI)

2.9. Önemli Muhasebe Politikalarının Özeti (Devamı)

Karşılığın ödenmesi için gerekli olan ekonomik faydanın bir kısmı ya da tamamının üçüncü taraflarca karşılanmasının beklendiği durumlarda, tahsil edilecek tutar, ilgili tutarın tahsil edilmesinin hemen hemen kesin olması ve güvenilir bir şekilde ölçülmesi halinde varlık olarak muhasebeleştirilir.

Zarara Sebepiyet Verecek Sözleşmeler

Zarara sebepiyet verecek sözleşmelerden kaynaklanan mevcut yükümlülükler, karşılık olarak hesaplanır ve muhasebeleştirilir. Şirket'in, sözleşmeye bağlı yükümlülüklerini yerine getirmek için katlanılacak kaçınılmaz maliyetlerin bahse konu sözleşmeye ilişkin olarak elde edilmesi beklenen ekonomik faydaları aşan sözleşmesinin bulunması halinde, zarara sebepiyet verecek sözleşmenin var olduğu kabul edilir.

Yeniden Yapılandırma

Şirket'in yeniden yapılandırmaya ilişkin ayrıntılı bir resmi planı geliştirmesiyle birlikte yeniden yapılandırma planını uygulamaya koyarak ya da bu plana ilişkin temel özellikleri bundan etkilenecekler açıklarak, söz konusu plandan etkilenecekler için geçerli bir beklenti oluşturması durumunda yeniden yapılandırma karşılığı muhasebeleştirilir. Yeniden yapılandırma karşılığının hesaplaması sadece yeniden yapılandırma işleminden kaynaklanan doğrudan harcamalarla ilgili olup, yeniden yapılandırma için gereken tutarlar ile işletmenin süregelen faaliyetleriyle ilişkilendirilmeyen tutarları kapsar.

Nakit Akış Tablosu

Nakit akış tablosunda, döneme ilişkin nakit akımları esas, yatırım ve finansman faaliyetlerine dayalı bir biçimde sınıflandırılarak raporlanır.

Esas faaliyetlerden kaynaklanan nakit akışları, Şirket'in satış faaliyetlerinden kaynaklanan nakit akımlarını gösterir.

Yatırım faaliyetleriyle ilgili nakit akışları, Şirket'in yatırım faaliyetlerinde (sabit yatırımlar ve finansal yatırımlar) kullandığı ve elde ettiği nakit akışlarını gösterir.

Finansman faaliyetlerine ilişkin nakit akışları, Şirket'in finansman faaliyetlerinde kullandığı kaynakları ve bu kaynakların geri ödemelerini gösterir.

Nakit ve nakit benzerleri, nakit para, vadesiz mevduat ve satın alım tarihinden itibaren vadeleri üç ay veya üç aydan daha az olan, hemen nakde çevrilebilecek olan ve önemli tutarda değer değişikliği riskini taşımayan yüksek likiditeye sahip diğer kısa vadeli yatırımlardır.

Nakit akım tablosunun fonksiyonel para biriminden sunum para birimine çevriminden kaynaklanan farklar nakit akım tablosunda çevrim farkı olarak gösterilmektedir.

Sermaye ve Temettüleri

Adi hisseler, özsermaye olarak sınıflandırılır. Adi hisseler üzerinden dağıtılan temettüler, temettü kararının alındığı dönemde birikmiş kardan indirilerek kaydedilir. Temettü gelirleri ilgili temettüyü alma hakkı olduğu tarihte finansal tablolara yansıtılmaktadır.

Şerefiye

Satın alım işleminde oluşan şerefiye tutarı, varsa, değer düşüklüğü karşılıkları düşüldükten sonra satın alım tarihindeki maliyet değeriyle değerlendirilir.

Değer düşüklüğü testi için, Şerefiye Grup'un (Şirket'in) birleşmenin getirdiği sinerjiden fayda sağlamayı bekleyen nakit üreten birimlerine (ya da nakit üreten birim gruplarına) dağıtılır.

GEDİZ AMBALAJ SANAYİ VE TİCARET A.Ş. VE BAĞLI ORTAKLIKLARI

31 Aralık 2025 Dönemi Dönem Sonu Konsolide Finansal Tablolara İlişkin Açıklayıcı Dipnotlar

(Tutarlar aksi belirtilmedikçe Türk lirasının ("TL"), 31 Aralık 2025 tarihi itibarıyla satın alma gücü esasına göre TL olarak ifade edilmiştir.)

2. FİNANSAL TABLOLARIN SUNUMUNA İLİŞKİN ESASLAR (DEVAMI)

Şerefiyenin tahsis edildiği nakit üreten birimi, her yıl değer düşüklüğü testine tabi tutulur. Birimin değer düşüklüğüne uğradığını gösteren belirtilerin olması durumunda ise değer düşüklüğü testi daha sık yapılır. Nakit üreten birimin geri kazanılabilir tutarı defter değerinden düşük ise, değer düşüklüğü karşılığı ilk olarak birime tahsis edilen şerefiyeden ayrılır, ardından birim içindeki varlıkların defter değeri düşürülür. Şerefiye için ayrılan değer düşüklüğü karşılığı, doğrudan konsolide kar veya zarar içinde muhasebeleştirilir. Şerefiye değer düşüklüğü karşılığı sonraki dönemlerde iptal edilmez.

İlgili nakit üreten birimin satışı sırasında, şerefiye için belirlenen tutar, satış işleminde kar/zararın hesaplamasına dahil edilir.

2.10. Önemli Muhasebe Değerlendirme, Tahmin ve Varsayımları

Finansal tabloların hazırlanması, yönetimin, politikaların uygulanması ve raporlanan varlık, yükümlülük, gelir ve gider tutarlarını etkileyen kararlar, tahminler ve varsayımlar yapmasını gerektirmektedir. Gerçekleşen sonuçlar bu tahminlerden farklılık gösterebilir.

Tahminler ve tahminlerin temelini teşkil eden varsayımlar sürekli olarak gözden geçirilmektedir.

Şirket'in finansal tablolarını hazırlarken kullandığı önemli tahminler ve varsayımlara aşağıdaki gibidir;

- Finansal tablolara yansıtılan tutarlar üzerinde önemli derecede etkisi olabilecek yorumlar ve bilanço tarihinde var olan veya ileride gerçekleşebilecek tahminlerin esas kaynakları göz önünde bulundurularak yapılan varsayımlar aşağıdaki gibidir:
- Kıdem tazminatı, iskonto oranları, gelecekteki maaş artışları ve personel devir hızı gibi aktüeryal varsayımlar kullanılarak belirlenmektedir. Tahminler, bu uzun vadeli planlar nedeniyle ortaya çıkan önemli belirsizlikleri içermektedir.
- Davalara ilişkin karşılık ayırırken davaların kaybedilme olasılıkları ve kaybedilme durumunda ortaya çıkacak yükümlülükler Şirket Hukuk Müşaviri ve uzman görüşleri alınarak Şirket yönetimi tarafından değerlendirilir. Şirket yönetimi en iyi tahminlere dayanarak dava karşılık tutarını belirler.
- Stok değer düşüklüğü hesaplanırken stokların iskonto sonrası liste fiyatlarına ilişkin veriler kullanılır. Öngörülen net gerçekleştirilebilir değerlerin maliyet bedelinin altında kaldığı durumlarda stok değer düşüklüğü karşılığı ayrılır.
- Şirket yönetimi, maddi ve maddi olmayan duran varlıkların faydalı ömrünü belirlemede teknik personelin deneyimlerine dayanan bazı önemli varsayımlarda bulunmuştur.
- Ertelenmiş vergi varlıkları ve yükümlülükleri, varlıkların ve yükümlülüklerin defter değerleri ve matrahları arasındaki geçici farklılıklar için büyük ölçüde kullanılmakta olan vergi oranları kullanılarak kayda alınmıştır. Mevcut kanıta dayanarak, ertelenmiş vergi varlıklarının tamamının veya bir kısmının nakde dönüştürülebilir veya dönüştürülemez olmasının muhtemel olduğu değerlendirilmiştir. Dikkate alınan ana etkenler arasında gelecek dönem gelirleri potansiyeli, önceki yıllardan biriken zararlar, gerek olması halinde uygulamaya sokulacak olan vergi planlama stratejileri ve ertelenmiş vergi varlığını nakde dönüştürmek için kullanılabilir gelirin niteliği yer almaktadır.

GEDİZ AMBALAJ SANAYİ VE TİCARET A.Ş. VE BAĞLI ORTAKLIKLARI

31 Aralık 2025 Dönemi Dönem Sonu Konsolide Finansal Tablolara İlişkin Açıklayıcı Dipnotlar
(Tutarlar aksi belirtilmedikçe Türk lirasının ("TL"), 31 Aralık 2025 tarihi itibarıyla satın alma gücü esasına göre TL olarak ifade edilmiştir.)

3. BÖLÜMLERE GÖRE RAPORLAMA

31 Aralık 2025	Plastik ve Ambalaj Grubu	İnşaat Grubu	Toplam	TMS ve Eliminasyon	Konsolide
Dönen Varlıklar	826.656.035	5.175.987	831.832.022	(4.487.817)	827.344.205
Duran Varlıklar	886.042.394	29.137.174	915.179.568	(153.026.295)	762.153.273
TOPLAM VARLIKLAR	1.712.698.429	34.313.161	1.747.011.590	(157.514.112)	1.589.497.478

Kısa Vadeli Yükümlülükler	216.788.104	909.923	217.698.027	(4.487.817)	213.210.210
Uzun Vadeli Yükümlülükler	164.304.939	5.336.888	169.641.827	-	169.641.827
Ana OrtaklıkDışı Paylar	-	-	-	131.750.666	131.750.666
Özkaynaklar	1.285.546.316	26.172.686	1.311.719.002	(253.179.487)	1.058.539.515
Net Kar/Zarar	46.059.070	1.893.664	47.952.734	(31.597.474)	16.355.260
Toplam Yükümlülükler	1.712.698.429	34.313.161	1.747.011.590	(157.514.112)	1.589.497.478

31 Aralık 2024	Plastik ve Ambalaj Grubu	İnşaat Grubu	Toplam	TMS ve Eliminasyon	Konsolide
Dönen Varlıklar	520.841.696	3.218.585	524.060.281	161.392.049	685.452.330
Duran Varlıklar	687.274.310	21.445.655	708.719.965	89.825.979	798.545.944
TOPLAM VARLIKLAR	1.208.116.006	24.664.240	1.232.780.246	251.218.028	1.483.998.274

Kısa Vadeli Yükümlülükler	105.762.671	346.056	106.108.727	32.277.084	138.385.811
Uzun Vadeli Yükümlülükler	118.273.023	4.322.599	122.595.622	37.872.643	160.468.265
Ana OrtaklıkDışı Paylar	-	-	-	124.599.732	124.599.732
Özkaynaklar	999.040.785	26.412.998	1.025.453.783	26.355.055	1.051.808.838
Net Kar/Zarar	(14.960.473)	(6.417.413)	(21.377.886)	30.113.514	8.735.628
Toplam Yükümlülükler	1.208.116.006	24.664.240	1.232.780.246	251.218.028	1.483.998.274

4. NAKİT VE NAKİT BENZRLERİ

Grup'un dönem başı ve dönem sonu nakit ve nakit benzerleri şu şekildedir.

	31 Aralık 2025	31 Aralık 2024
Kasa	80.793	101.375
Bankalar	167.625.184	198.315.192
<i>Bankalar-Vadesiz Mevduat</i>	62.063.450	31.648.636
<i>Bankalar-Vadeli Mevduat</i>	105.561.734	166.666.556
TOPLAM	167.705.977	198.416.567

Şirket'in 31 Aralık 2025 itibarıyla banka hesaplarında 4.445 tutarında ABD doları, 4.422.787 tutarında avro bulunmaktadır.

Vadeli hesaba ait detaylar aşağıdaki gibidir;

31 Aralık 2025	Etkin Faiz Oranı (%)	1 Aydan Kısa	Toplam
TL	34,67%	105.561.734	105.561.734
		105.561.734	105.561.734

GEDİZ AMBALAJ SANAYİ VE TİCARET A.Ş. VE BAĞLI ORTAKLIKLARI

31 Aralık 2025 Dönemi Dönem Sonu Konsolide Finansal Tablolara İlişkin Açıklayıcı Dipnotlar
(Tutarlar aksi belirtilmedikçe Türk lirasının ("TL"), 31 Aralık 2025 tarihi itibarıyla satın alma gücü esasına göre TL olarak ifade edilmiştir.)

4. NAKİT VE NAKİT BENZRLERİ (DEVAMI)

31 Aralık 2024	Etkin Faiz Oranı (%)	1 Aydan Kısa	Toplam
TL	34,67%	166.666.556	166.666.556
		166.666.556	166.666.556

5. FİNANSAL YATIRIMLAR

Şirketin kısa ve uzun vadeli finansal yatırımları aşağıdaki gibidir:

Kısa Vadeli Finansal Yatırımlar	31 Aralık 2025	31 Aralık 2024
Yatırım Fonları *	112.370.122	4.043.218
TOPLAM	112.370.122	4.043.218

(*) Kuveyttürk ve İş Bankası yatırım fonlarından oluşmaktadır. Fon alış satışından kaynaklanan faiz gelirleri ve değerlendirme tutarları yatırım faaliyetinden gelirler altında kayda alınmıştır.

Uzun Vadeli Finansal Yatırımlar	31 Aralık 2025	31 Aralık 2024
Bağlı Menkul Kıymetler*	4.520.461	4.520.461
TOPLAM	4.520.461	4.520.461

(*) Grup, Gediz Madencilik AŞ'ye ana ortaklık tarafından %3 ve bağlı ortaklık tarafından %3 oranında iştirak etmiştir. Söz konusu yatırım üzerinde kontrol veya önemli etki bulunmadığından yatırım TFRS 9 kapsamında finansal varlık olarak sınıflandırılmıştır.

Yatırımın finansal durumuna ilişkin olarak raporlama dönemi itibarıyla TMS 29 kapsamında enflasyon düzeltmesine tabi tutulmuş finansal bilgiler temin edilmiş olup, yapılan değerlendirme sonucunda değer düşüklüğü göstergesine rastlanmamıştır.

6. FİNANSAL BORÇLAR

	31 Aralık 2025	31 Aralık 2024
Uzun Vadeli Kredilerin Anapara Taksitleri ve Faizleri	29.340.050	65.582.385
Diğer Mali Borçlar	1.117.715	1.270.370
Kısa vadeli finansal borçlar	30.457.765	66.852.755
Banka Kredileri	-	24.770.770
Uzun vadeli finansal borçlar	-	24.770.770
TOPLAM	30.457.765	91.623.525

Banka kredilerinin döviz cinsinde dağılımı ve ortalama faiz oranları aşağıdaki gibidir;

Para Birimi	Ağırlıklı Ortalama Etkin Faiz Oranı (%)	31 Aralık 2025	31 Aralık 2024
Türk lirası	0,00	1.384.615	-
Avro	7,19	27.955.435	90.353.155
		29.340.050	90.353.155

Banka kredilerinin vade dağılımı aşağıdaki gibidir	31 Aralık 2025	31 Aralık 2024
1 yıl içerisinde ödenecek	29.340.050	65.582.385
1- 2 yıl içerisinde ödenecek	-	24.770.770
TOPLAM	29.340.050	90.353.155

GEDİZ AMBALAJ SANAYİ VE TİCARET A.Ş. VE BAĞLI ORTAKLIKLARI

31 Aralık 2025 Dönemi Dönem Sonu Konsolide Finansal Tablolara İlişkin Açıklayıcı Dipnotlar

(Tutarlar aksi belirtilmedikçe Türk lirasının ("TL"), 31 Aralık 2025 tarihi itibarıyla satın alma gücü esasına göre TL olarak ifade edilmiştir.)

7. TİCARİ ALACAKLAR VE BORÇLAR

Kısa Vadeli Ticari Alacaklar	31 Aralık 2025	31 Aralık 2024
Alıcılar	257.161.465	189.145.933
Alacak Senetleri	37.893.357	32.252.037
Şüpheli Ticari Alacaklar	2.379.292	1.063.250
Şüpheli Ticari Alacaklar Karşılığı (-)	(2.379.292)	(1.063.250)
TOPLAM	295.054.822	221.397.970

Grup'un ticari alacaklarının ortalama tahsil süresi yaklaşık 75 gündür. Ticari alacaklar, TFRS 9 kapsamında itfa edilmiş maliyet bedeli üzerinden ölçülmekte olup, basitleştirilmiş yaklaşım çerçevesinde ömür boyu beklenen kredi zararı karşılığı ayrılmaktadır.

Karşılıklara İlişkin Hareket Tablosu	31 Aralık 2025	31 Aralık 2024
1 Ocak	1.063.250	2.318.007
İlaveler (Not 24)	1.566.983	-
Çıkışlar / Ödemeler (-) (Not 24)	-	(631.540)
Parasal Kazanç/ (Kayıp)	(250.941)	(623.217)
31 Aralık 2025 itibarıyla kapanış bakiyesi	2.379.292	1.063.250

Kısa Vadeli Ticari Borçlar	31 Aralık 2025	31 Aralık 2024
Ticari Borçlar	142.518.593	53.490.209
İlişkili Taraflara Ticari Borçlar (Not 29)	138.037	100.510
TOPLAM	142.656.630	53.590.719

Grup'un ticari borçlarının önemli bir kısmı döviz cinsinden olup ortalama ödeme süresi yaklaşık 65 gündür. Ticari borçlar itfa edilmiş maliyet bedeli üzerinden ölçülmekte olup, dönem sonu itibarıyla etkin faiz yöntemi çerçevesinde reeskont hesaplaması yapılmıştır.

8. DİĞER ALACAKLAR VE BORÇLAR

Kısa Vadeli Diğer Alacaklar	31 Aralık 2025	31 Aralık 2024
Kamudan Olan Alacaklar*	14.293.067	8.448.791
TOPLAM	14.293.067	8.448.791

(*) Diğer alacaklar içerisinde yer alan tutarın önemli bir kısmı, ilgili mevzuat kapsamında vergi idaresinden talep edilen katma değer vergisi (KDV) iade alacaklarından oluşmaktadır. Söz konusu tutarlar ilgili dönemlerde mahsup veya nakden iade yoluyla tahsil edilmektedir.

Uzun Vadeli Diğer Alacaklar	31 Aralık 2025	31 Aralık 2024
Verilen Depozito ve Teminatlar	126.616	165.732
TOPLAM	126.616	165.732

Kısa Vadeli Diğer Borçlar	31 Aralık 2025	31 Aralık 2024
Ortaklara Borçlar (Not 29)	159.741	214.708
Kısa Vadeli Diğer Borçlar	-	6.545
TOPLAM	159.741	221.253

GEDİZ AMBALAJ SANAYİ VE TİCARET A.Ş. VE BAĞLI ORTAKLIKLARI

31 Aralık 2025 Dönemi Dönem Sonu Konsolide Finansal Tablolara İlişkin Açıklayıcı Dipnotlar

(Tutarlar aksi belirtilmedikçe Türk lirasının ("TL"), 31 Aralık 2025 tarihi itibarıyla satın alma gücü esasına göre TL olarak ifade edilmiştir.)

9. STOKLAR

	31 Aralık 2025	31 Aralık 2024
İlk Madde Malzeme	197.350.994	217.422.426
Yarı Mamuller / Ara Mamuller	3.539.633	4.095.139
Mamuller	23.908.732	21.311.126
TOPLAM	224.799.359	242.828.691

10. PEŞİN ÖDENMİŞ GİDERLER VE ERTELENMİŞ GELİRLER

Kısa Vadeli Peşin Ödenmiş Giderler	31 Aralık 2025	31 Aralık 2024
Verilen Stok Sipariş Avansları	2.684.466	1.727.364
Gelecek Aylara Ait Giderler	3.139.578	3.143.637
İş Avansları	88.000	52.357
TOPLAM	5.912.044	4.923.358

Kısa Vadeli Ertelenmiş Gelirler	31 Aralık 2025	31 Aralık 2024
Alınan Sipariş Avansları	2.289.960	769.786
TOPLAM	2.289.960	769.786

11. YATIRIM AMAÇLI GAYRİMENKULLER

Grup şirketlerden Gediz İnşaatçılık Petrol Sanayi Gediz- Ticaret A.Ş. Özyurt Mah. 199 Sokak No: 3 Gediz- Kütahya adresinde bulunan ve kiraya verilen dükkân, yatırım amaçlı gayrimenkul olarak sınıflandırılmıştır.

Yatırım amaçlı gayrimenkuller maliyet bedeli ile izlenmektedir.

Maliyet Değeri	1 Ocak 2025	İlaveler	Çıkışlar	31 Aralık 2025
Yatırım Amaçlı Arsa ve Araziler	62.017.252	5.405.165	-	67.422.417
Yatırım Amaçlı Gayrimenkuller	24.042.551	-	-	24.042.551
TOPLAM	86.059.803	5.405.165	-	91.464.968

Maliyet Değeri	1 Ocak 2024	İlaveler	Transfer *	31 Aralık 2024
Yatırım Amaçlı Arsa ve Araziler	41.284.654	1.414.025	19.318.574	62.017.252
Yatırım Amaçlı Gayrimenkuller	24.533.215	-	-	24.533.215
Toplam	65.817.869	1.414.025	19.318.574	86.550.467

(*) 31.12.2024 döneminde Arazi ve Arsalar hesabından 19.318.574 TL'lik arsa yatırım amaçlı gayrimenkul olarak sınıflanmıştır.

GEDİZ AMBALAJ SANAYİ VE TİCARET A.Ş. VE BAĞLI ORTAKLIKLARI

31 Aralık 2025 Dönemi Dönem Sonu Konsolide Finansal Tablolara İlişkin Açıklayıcı Dipnotlar

*(Tutarlar aksi belirtilmedikçe Türk lirasının ("TL"), 31 Aralık 2025 tarihi itibarıyla satın alma gücü esasına göre TL olarak ifade edilmiştir.)***12. MADDİ DURAN VARLIKLAR**

Maliyet Değeri	1 Ocak 2025	İlaveler	Çıkışlar	Transferler	31 Aralık 2025
Arazi ve Arsalar	35.860.633	-	-	-	35.860.633
Yeraltı ve Yerüstü Düzenleri	13.279.012	-	-	8.012.703	21.291.715
Binalar	90.468.577	-	-	-	90.468.577
Tesis Makina ve Cihazlar	486.317.744	3.507.889	-	-	489.825.633
Taşıtlar	56.458.581	15.106.015	(10.304.376)	-	61.260.220
Demirbaşlar	13.445.791	575.017	(87.370)	-	13.933.438
Diğer Maddi Duran Varlıklar	4.161.617	-	-	-	4.161.617
Yapılmakta Olan Yatırımlar*	244.131.232	7.094.680	-	(8.012.703)	243.213.209
Toplam	944.123.187	26.283.601	(10.391.746)	-	960.015.042
Birikmiş Amortismanlar					
Yeraltı ve Yerüstü Düzenleri	8.113.684	2.609.517	-	-	10.723.201
Binalar	18.737.416	1.841.217	-	-	20.578.633
Tesis Makina ve Cihazlar	286.947.564	30.604.111	-	-	317.551.675
Taşıtlar	36.885.526	6.570.365	(5.122.732)	-	38.333.159
Demirbaşlar	9.355.007	1.080.389	(87.370)	-	10.348.026
Diğer Maddi Duran Varlıklar	4.161.617	-	-	-	4.161.617
Toplam	364.200.814	42.705.599	(5.210.102)	-	401.696.311
Net Defter Değeri	579.922.373				558.318.731

(*) Yapılmakta olan yatırımlar, Grup'un yatırım teşvik belgesi kapsamında gerçekleştirdiği yatırımlar ile Grup'un kendi kaynaklarıyla yürüttüğü yatırımlardan oluşmaktadır. Yatırım teşvik belgesi kapsamında gerçekleştirilen ve kullanıma hazır hale gelen varlıklara ilişkin tamamlanma vizesi henüz alınmadığından söz konusu yatırımlar raporlama dönemi itibarıyla yapılmakta olan yatırımlar hesabında izlenmeye devam etmektedir. Grup'un kendi kaynaklarıyla yürütülen yatırımların tamamlanan kısımlarına ilişkin sınırlı tutarda maddi duran varlıklara transfer gerçekleştirilmiştir.

Amortisman Giderleri:

Dönem amortisman giderinin 32.320.030 TL'si satışların maliyetinde 8.100.435 TL'si pazarlama satış dağıtım giderlerinde, 2.285.134 TL'si ise genel yönetim giderlerinde giderleştirilmiştir.

GEDİZ AMBALAJ SANAYİ VE TİCARET A.Ş. VE BAĞLI ORTAKLIKLARI

31 Aralık 2025 Dönemi Dönem Sonu Konsolide Finansal Tablolara İlişkin Açıklayıcı Dipnotlar

(Tutarlar aksi belirtilmedikçe Türk lirasının ("TL"), 31 Aralık 2025 tarihi itibarıyla satın alma gücü esasına göre TL olarak ifade edilmiştir.)

12. MADDİ DURAN VARLIKLAR (DEVAMI)

Maliyet Değeri	1 Ocak 2024	İlaveler	Çıkışlar	Transferler	31 Aralık 2024
Arazi ve Arsalar *	55.179.207	-	-	(19.318.574)	35.860.633
Yeraltı ve Yerüstü Düzenleri	12.770.400	508.612	-	-	13.279.012
Binalar	86.532.922	3.935.655	-	-	90.468.577
Tesis Makina ve Cihazlar	321.766.570	16.399.264	(4.516.810)	152.668.720	486.317.744
Taşıtlar	49.640.789	6.817.793	-	-	56.458.581
Demirbaşlar	11.724.633	1.731.869	(10.711)	-	13.445.791
Diğer Maddi Duran Varlıklar	4.161.617	-	-	-	4.161.617
Yapılmakta Olan Yatırımlar	362.888.801	34.663.142	(751.991)	(152.668.720)	244.131.232
Toplam	904.664.939	64.056.335	(5.279.512)	(19.318.574)	944.123.187
Birikmiş Amortismanlar					
Yeraltı ve Yerüstü Düzenleri	7.280.459	833.225	-	-	8.113.684
Binalar	16.969.736	1.767.680	-	-	18.737.416
Tesis Makina ve Cihazlar	245.926.306	45.339.625	(4.318.367)	-	286.947.564
Taşıtlar	31.622.372	5.263.154	-	-	36.885.526
Demirbaşlar	8.285.775	1.079.943	(10.711)	-	9.355.007
Diğer Maddi Duran Varlıklar	4.161.617	-	-	-	4.161.617
Toplam	314.246.265	54.283.627	(4.329.078)	-	364.200.814
Net Defter Değeri	590.418.674				579.922.373

(*) Arazi ve Arsalar hesabından 19.318.574 TL'lik arsa yatırım amaçlı gayrimenkullere transfer edilmiştir.

Amortisman Giderleri:

Dönem amortisman giderinin 41.082.398 TL'si satışların maliyetinde 10.296.566 TL'si pazarlama satış dağıtım giderlerinde, 2.904.663 TL'si ise genel yönetim giderlerinde giderleştirilmiştir.

GEDİZ AMBALAJ SANAYİ VE TİCARET A.Ş. VE BAĞLI ORTAKLIKLARI

31 Aralık 2025 Dönemi Dönem Sonu Konsolide Finansal Tablolara İlişkin Açıklayıcı Dipnotlar

(Tutarlar aksi belirtilmedikçe Türk lirasının ("TL"), 31 Aralık 2025 tarihi itibarıyla satın alma gücü esasına göre TL olarak ifade edilmiştir.)

13. ŞEREFİYE

Maliyet Değeri	31 Aralık 2025	31 Aralık 2024
Şerefiye	22.310.285	22.310.285
TOPLAM	22.310.285	22.310.285

Ana şirket, 24 Ocak 2018 tarihinde 1.000.000,00 TL nominal sermayeli Gediz İnşaatçılık Petrol Sanayi ve Ticaret A.Ş.'nin %100 hissesini 3.100.000,00 TL bedel ile satın almıştır. Alım bedeli maliyet olarak finansal tablolara yansıtılmıştır.

14. ÇALIŞANLARA SAĞLANAN FAYDALAR

Çalışanlara Sağlanan Faydalar Kapsamında Borçlar	31 Aralık 2025	31 Aralık 2024
Personele Borçlar	8.636.891	8.418.784
Ödenecek Sosyal Güvenlik Kesintileri	2.712.768	2.398.826
TOPLAM	11.349.659	10.817.610

Çalışanlara Sağlanan Faydalar Kapsamında Karşılıklar	31 Aralık 2025	31 Aralık 2024
Kullanılmamış İzin Karşılığı	2.709.277	2.421.570
Kıdem Tazminatı Karşılığı	11.952.303	15.188.309
TOPLAM	14.661.580	17.609.879

Kullanılmamış İzin Karşılığı	31 Aralık 2025	31 Aralık 2024
Açılış Bakiyesi	2.421.570	2.784.864
Dönem İçinde Ayrılan Karşılık	859.230	492.710
Parasal Kazanç / (Kayıp)	(571.523)	(856.004)
Dönem Sonu Bakiyesi	2.709.277	2.421.570

Kıdem Tazminatı

Türk İş Kanunu'na göre, Şirket en az bir yıl hizmet verdikten sonra emeklilik nedeni ile işten ayrılan veya istifa ve kötü hal dışındaki nedenlerle işine son verilen personele belirli miktarda kıdem tazminatı ödemekle yükümlüdür. Ödenecek tazminat her hizmet yılı için bir aylık maaş tutarı veya kıdem tazminatı tavanından küçük olanı kadardır ve bu miktar 31 Aralık 2025 tarihi itibarıyla 64.948,77 TL (31 Aralık 2024: 46.655,43 TL) ile sınırlandırılmıştır.

Türkiye Muhasebe Standartları (TMS) 19 (Çalışanlara Sağlanan Faydalar)'a uygun olarak Şirket'in yükümlülüklerinin hesaplanabilmesi için aktüer hesaplama gerekmektedir. Şirket, kıdem tazminatı karşılığını, TMS 19'a uygun olarak "Projeksiyon Metodu"nu kullanarak ve profesyonel aktüer tarafından yapılan hesaplamaları baz alarak aktüer metot ve varsayımlar çerçevesinde Finansal tablolara yansıtılmıştır. Oluşan tüm aktüeryal kazanç ve kayıplar, diğer kapsamlı gelir/(gider) olarak özkaynaklar içerisinde yansıtılmıştır.

Kıdem tazminatının yıl içerisindeki hareketleri aşağıdaki gibidir;

Kıdem Tazminatı Karşılığı	31 Aralık 2025	31 Aralık 2024
Dönem Başı / Açılış Bakiyesi	15.188.309	14.239.224
Hizmet Maliyeti	1.257.231	3.736.226
Faiz Maliyeti	3.144.593	2.761.475
Ödenen Tazminatlar	(1.447.180)	(3.397.570)
Aktüeryal Kayıp (Kazanç)	2.207.773	(619.599)
Parasal Kazanç / (Kayıp)	(8.398.423)	(1.531.447)
Dönem Sonu Bakiyesi	11.952.303	15.188.309

GEDİZ AMBALAJ SANAYİ VE TİCARET A.Ş. VE BAĞLI ORTAKLIKLARI

31 Aralık 2025 Dönemi Dönem Sonu Konsolide Finansal Tablolara İlişkin Açıklayıcı Dipnotlar

(Tutarlar aksi belirtilmedikçe Türk lirasının ("TL"), 31 Aralık 2025 tarihi itibarıyla satın alma gücü esasına göre TL olarak ifade edilmiştir.)

15. KARŞILIKLAR, KOŞULLU VARLIK VE YÜKÜMLÜLÜKLER

Kısa Vadeli Borç Karşılıkları	31 Aralık 2025	31 Aralık 2024
Devam Eden Dava Karşılıkları	440.250	576.253
TOPLAM	440.250	576.253

Dava Karşılıklarının İlişkin Hareket Tablosu	31 Aralık 2025	31 Aralık 2024
1 Ocak itibarıyla açılış bakiyesi	576.253	831.988
İlaveler (Not 24)	-	2.578.346
Enflasyon Etkisi (Not 24)	(136.003)	(2.834.081)
31 Aralık itibarıyla kapanış bakiyesi	440.250	576.253

16. TAAHÜTLER

Verilen Teminatlar	31 Aralık 2025	31 Aralık 2024
Osmangazi Elektrik ve Dağıtım Aş. (Oedaş)	290.908	294.508
Gediz Asliye Hukuk Mahkemesi	39.268	196.338
Simav İcra Müdürlüğü	100.787	100.787
Uşak İcra Dairesi	1.492.173	1.492.173
Türkiye Şişe ve Cam Fabrikaları A.Ş.	13.207.874	9.618.727
Çevre ve Şehircilik Bakanlığı	1.632.751	1.632.751
Toplam	16.763.761	13.335.284

Alınan Teminat Mektupları	31 Aralık 2025	31 Aralık 2024
İzge Plastik Kırtasiye Malzemeleri San ve Tic. Ltd. Şti.	150.000	196.338
TOPLAM	150.000	196.338

31 Aralık 2025 ve 31 Aralık 2024 tarihleri itibarıyla Grup'un teminat / ipotek pozisyonunun ana ve diğer ortaklık ve 3. kişilere göre dağılımına ilişkin tabloları aşağıdaki gibidir;

ŞİRKET TARAFINDAN VERİLEN TEMİNAT REHİN VE İPOTEKLER					
31 Aralık 2025		USD	EUR	TL	TL Karşılığı
A-	Kendi Tüzel Kişiliği Adına Verilen	-	200.000	1.469.250	15.131.009
B-	Tam Konsolidasyon Kapsamına Dahil Edilen Ortaklıklar Lehine Verilenler	-	-	1.247.400	1.247.400
C-	Olağan Ticari Faaliyetlerinin Yürütülmesi Amacı ile diğer 3.Kişilerin Borcunu Temin Amacıyla Verilenler	-	-	-	-
D-	Diğer Verilen TRİ'ler	-	-	-	-
	1- Ana Ortaklık Lehine Verilenler	-	-	-	-
	2- B ve C Maddeleri Kapsamına Girmeyen Diğer Grup Şirketleri Lehine Verilenler	-	-	-	-
	3- C Maddesi Kapsamına Girmeyen 3.Kişiler Lehine Verilenler	-	-	-	-
	TOPLAM	-	200.000	2.716.650	16.378.409

GEDİZ AMBALAJ SANAYİ VE TİCARET A.Ş. VE BAĞLI ORTAKLIKLARI

31 Aralık 2025 Dönemi Dönem Sonu Konsolide Finansal Tablolara İlişkin Açıklayıcı Dipnotlar

(Tutarlar aksi belirtilmedikçe Türk lirasının ("TL"), 31 Aralık 2025 tarihi itibarıyla satın alma gücü esasına göre TL olarak ifade edilmiştir.)

16. TAAHÜTLER (DEVAMI)

ŞİRKET TARAFINDAN VERİLEN TEMİNAT REHİN VE İPOTEKLER					
31 Aralık 2024		USD	EUR	TL	TL Karşılığı
A-	Kendi Tüzel Kişiliği Adına Verilen	-	200.000	3.912.895	13.531.623
B-	Tam Konsolidasyon Kapsamına Dahil Edilen Ortaklıklar Lehine Verilenler	-	-	-	-
C-	Olağan Ticari Faaliyetlerinin Yürütülmesi Amacı ile diğer 3.Kişilerin Borcunu Temin Amacıyla Verilenler	-	-	-	-
D-	Diğer Verilen TRİ'ler	-	-	-	-
	1- Ana Ortaklık Lehine Verilenler	-	-	-	-
	2- B ve C Maddeleri Kapsamına Girmeyen Diğer Grup Şirketleri Lehine Verilenler	-	-	-	-
	3- C Maddesi Kapsamına Girmeyen 3.Kişiler Lehine Verilenler	-	-	-	-
	TOPLAM	-	200.000	3.912.895	13.531.623

17. DEVLET TEŞVİK VE YARDIMLARI

Ana Şirket; 29.01.2019 tarih ve 502098 sayılı teşvik belgesine sahiptir. Yatırımın başlama tarihi, 15.01.2019, bitiş tarihi 15.07.2023'tür. Kurum ilgili teşvik belgesi kapsamında toplamda 34.107.007,57 TL yatırım harcaması yapmıştır. Harcama tutarına 41.163.979,31 TL Enflasyon düzeltmesi uygulanmıştır. 31.12.2024 tarihi itibarıyla 75.270.986,88 TL harcama tutarına ulaşılmıştır. Dönem içinde yatırım harcaması yoktur.

Ana Şirket; 03.11.2022 tarih ve 543441 sayılı teşvik belgesine sahiptir. Toplam yatırım tutarı 16.847.367 TL 'dir. Yatırımın başlama tarihi, 26.10.2022, bitiş tarihi 26.10.2025'tir. Kurum ilgili teşvik belgesi kapsamında toplamda 17.284.123,24 TL yatırım harcaması yapmıştır. Çatı üstü Ges yatırımı tamamlanmış ve 13.06.2024 tarihinde belge kapaması gerçekleştirilmiştir.

Grubun dönemde yararlandığı devlet teşvikleri şu şekildedir.

	31 Aralık 2025	31 Aralık 2024
SGK 05510 Syl Kanundan Doğan Teşvik Geliri (%5)	2.131.601	2.034.562
SGK 06661 Syl Kanundan Doğan Teşvik Geliri (Asg.Ücrt)	986.601	1.081.493
SGK 06111 Syl Kanundan Doğan İndirim (İlave İstihdam)	888.705	395.681
SGK 15510 Sayılı Kanundan Doğan Prim İndirimi (Emekli Eyt)	-	287.720
SGK 04857 Sayılı Kanun. Doğan Teşv. Geliri (Eng. %100)	190.867	165.786
İşletmelere Devlet Katkisi (Mesleki Eğitim)	11.099	54.206
TCMB İhracat Döviz Dönüşüm Teşviği Desteği/Katkisi (%2)	-	51.225
SGK 03294 Syl Kanundan Doğan Teşvik Geliri (Sosyal Yardım)	-	39.397
TOPLAM	4.208.873	4.110.070

GEDİZ AMBALAJ SANAYİ VE TİCARET A.Ş. VE BAĞLI ORTAKLIKLARI

31 Aralık 2025 Dönemi Dönem Sonu Konsolide Finansal Tablolara İlişkin Açıklayıcı Dipnotlar

(Tutarlar aksi belirtilmedikçe Türk lirasının ("TL"), 31 Aralık 2025 tarihi itibarıyla satın alma gücü esasına göre TL olarak ifade edilmiştir.)

18. DİĞER VARLIKLAR VE YÜKÜMLÜLÜKLER

Diğer Dönen Varlıklar	31 Aralık 2025	31 Aralık 2024
Devreden Katma Değer Vergisi	7.208.814	5.393.735
TOPLAM	7.208.814	5.393.735

Diğer Kısa Vadeli Yükümlülükler	31 Aralık 2025	31 Aralık 2024
Ödenecek Vergi ve Fonlar	10.617.362	2.981.853
Ödenecek Diğer Yükümlülükler	164.817	154.012
TOPLAM	10.782.179	3.135.865

19. VERGİ GELİRİ/(GİDERİ)Kurumlar vergisi:

Kurumlar vergisi oranı kurumların ticari kazancına vergi yasaları gereğince indirimi kabul edilmeyen giderlerin ilave edilmesi, vergi yasalarında yer alan istisna ve indirimlerin indirilmesi sonucu bulunacak safi kurum kazancına uygulanır. Kurumlar vergisi, ilgili olduğu yıl sonunu takip eden dördüncü ayın yirmi beşinci günü akşamına kadar beyan edilmekte ve ilgili ayın sonuna kadar ödenmektedir.

Türkiye'de, genel kurumlar vergisi oranı %25'tir. Ancak 22 Nisan 2021 tarihli Resmî Gazete'de yayınlanan 7316 sayılı "Amme Alacaklarının Tahsil Usulü Hakkında Kanun ile Bazı Kanunlarda Değişiklik Yapılmasına Dair Kanun" kapsamında bu oran, 1 Temmuz 2021 tarihinden itibaren verilmesi gereken beyannamelerden başlamak üzere kurumların 2024 yılı vergilendirme dönemine ait kurum kazançları için %25 olarak uygulanacaktır (31 Aralık 2024: %25).

Kurumlar vergisi oranı kurumların ticari kazancına vergi yasaları gereğince indirimi kabul edilmeyen giderlerin ilave edilmesi, vergi yasalarında yer alan istisna ve indirimlerin indirilmesi sonucu bulunacak safi kurum kazancına uygulanır. Kurumlar vergisi, ilgili olduğu yıl sonunu takip eden dördüncü ayın yirmi beşinci günü akşamına kadar beyan edilmekte ve ilgili ayın sonuna kadar tek taksitte ödenmektedir. Şirketler üçer aylık mali karları üzerinden %25 oranında geçici vergi hesaplar ve o dönemi izleyen ikinci ayın 14 üncü gününe kadar beyan edip on yedinci günü akşamına kadar öderler. Yıl içinde ödenen geçici vergi o yıla ait olup izleyen yıl verilecek kurumlar vergisi beyannamesi üzerinden hesaplanacak kurumlar vergisinden mahsup edilir. Mahsuba rağmen ödenmiş geçici vergi tutarı kalmış ise bu tutar nakden iade alınabileceği gibi devlete karşı olan herhangi bir başka finansal borca da mahsup edilebilir.

Kurumlar Vergisi Kanunu'na göre beyanname üzerinde gösterilen mali zararlar 5 yılı aşmamak kaydıyla dönemin kurumlar vergisi matrahından indirilebilir. Beyanlar ve ilgili muhasebe kayıtları vergi dairesince beş yıl içerisinde incelenebilmekte ve vergi hesapları revize edilebilmektedir.

Finansal Durum Tablosunda	31 Aralık 2025	31 Aralık 2024
Dönem Karı Vergi ve Diğer Yasal Yükümlülükler Karşılığı	58.767.390	11.807.745
Dönem Karının Peşin Ödenen Diğer Vergi ve Yükümlülükleri (-)	(46.402.641)	(11.807.745)
Vergi borcu (net)	12.364.749	-
Ertelenmiş Vergi Varlığı	85.412.212	105.076.626
Ertelenmiş Vergi Yükümlülüğü	(157.689.524)	(120.509.186)
Ertelenen Vergi Yükümlülüğü (Net)	(72.277.312)	(15.432.560)

GEDİZ AMBALAJ SANAYİ VE TİCARET A.Ş. VE BAĞLI ORTAKLIKLARI

31 Aralık 2025 Dönemi Dönem Sonu Konsolide Finansal Tablolara İlişkin Açıklayıcı Dipnotlar

(Tutarlar aksi belirtilmedikçe Türk lirasının ("TL"), 31 Aralık 2025 tarihi itibarıyla satın alma gücü esasına göre TL olarak ifade edilmiştir.)

19. VERGİ GELİRİ/(GİDERİ) (DEVAMI)

	1 Ocak 2025	1 Ocak 2024
Gelir Tablosunda	31 Aralık 2025	31 Aralık 2024
Dönem Karı Vergi ve Diğer Yasal Yükümlülük Karşılıkları	(58.767.390)	(11.807.745)
Ertelenmiş Vergi Geliri/Gideri	(60.313.355)	1.456.213
Vergi Gideri / Geliri	(119.080.745)	(10.351.532)

Ertelenmiş vergi

Ertelenen vergi varlıkları ve yükümlülükleri, bilanço kalemlerinin TFRS uyarınca düzenlenmiş ve yasal finansal tabloları arasındaki farklı değerlendirilmeleri sonucunda ortaya çıkan geçici farkların etkilerini dikkate alarak hesaplanmaktadır. Söz konusu geçici farklar genellikle gelir ve giderlerin, TFRS'ye göre değişik raporlama dönemlerinde muhasebeleşmesinden kaynaklanmaktadır. Şirket, ertelenen gelir vergisi varlık ve yükümlülüklerini bilanço kalemlerinin TFRS ve vergiye baz olan yasal finansal tablolar arasında farklı değerlendirmeleri sonucunda ortaya çıkan geçici farkların etkilerini dikkate alarak hesaplanmaktadır.

	Geçici Farklar		Ertelenmiş Vergi	
	31 Aralık 2025	31 Aralık 2024	31 Aralık 2025	31 Aralık 2024
Ertelenmiş Vergi Varlık/(Yükümlülükleri)				
Maddi ve Maddi Olmayan Duran Varlık Düzeltmesi	183.884.656	51.929.008	(45.971.164)	(12.982.252)
Yatırım Amaçlı Gayrimenkul Düzeltmesi	78.180.716	32.864.516	(19.545.179)	(8.216.129)
İştirak ve Bağlı Ortaklıklar	38.464.944	442.648	(9.616.236)	(110.662)
Kıdem Tazminatı Karşılığı	9.059.372	9.961.948	(2.264.843)	(2.490.487)
Peşin Ödenmiş Giderler	322.972	84.720	(80.743)	(21.180)
Faiz Tahakkuku	(86.360)	(196.932)	21.590	49.233
Dava Karşılığı	(440.252)	(576.256)	110.063	144.064
Şüpheli Alacak Karşılığı	(1.821.052)	(814.152)	455.263	203.538
İzin Karşılıkları	(2.709.276)	(2.421.572)	677.319	605.393
Stoklar ile İlgili Düzeltmeler	(17.246.124)	(29.548.744)	4.311.531	7.387.186
Ticari Borçlar	-	140.904	-	(35.226)
Diğer Düzeltmeler	1.499.652	(135.848)	(374.913)	33.962
NET TUTARLAR			(72.277.312)	(15.432.560)

	1 Ocak 2025	1 Ocak 2024
Ertelenmiş Vergi Varlığı / (Yükümlülüğü) Hareketleri:	31 Aralık 2025	31 Aralık 2024
1 Ocak İtibarıyla Açılış Bakiyesi	(15.432.560)	38.975.755
Kar veya Zarar Tablosunda Muhasebeleştirilen	(57.396.695)	(54.253.415)
Özkaynak Altında Muhasebeleştirilen	551.943	(154.900)
31 Aralık İtibarıyla Kapanış Bakiyesi	(72.277.312)	(15.432.560)

GEDİZ AMBALAJ SANAYİ VE TİCARET A.Ş. VE BAĞLI ORTAKLIKLARI

31 Aralık 2025 Dönemi Dönem Sonu Konsolide Finansal Tablolara İlişkin Açıklayıcı Dipnotlar

(Tutarlar aksi belirtilmedikçe Türk lirasının ("TL"), 31 Aralık 2025 tarihi itibarıyla satın alma gücü esasına göre TL olarak ifade edilmiştir.)

20. SERMAYE, YEDEKLER VE DİĞER ÖZKAYNAK KALEMLERİ

Ödenmiş Sermaye

Gediz Ambalaj Sanayi ve Ticaret A.Ş. 'in 31 Aralık 2025 itibarıyla ödenmiş sermayesi 46.656.000 TL (31 Aralık 2024 itibarıyla ödenmiş sermayesi 46.656.000 TL) kayıtlı sermaye tavanı 105.000.000 TL. (31 Aralık 2024; 105.000.000 TL)'dir. Şirketin çıkarılmış sermayesi 46.656.000 paya ayrılmıştır. (31 Aralık 2024; 46.656.000)

Şirket'in sermayesinde %5 nispetinden fazla pay oranına sahip ortakları ile sermayenin genel dağılımı aşağıdaki gibidir

Ortaklar	31 Aralık 2025		31 Aralık 2024	
	Pay Oranı (%)	Pay Tutarı (TL)	Pay Oranı (%)	Pay Tutarı (TL)
Gediz Madencilik A.Ş.	39%	18.405.792	39%	18.405.792
Diğer	61%	28.250.208	61%	28.250.208
Sermaye	100%	46.656.000	100%	46.656.000
Enflasyon Düzeltmesi		316.691.798		316.691.798
Düzeltilmiş Sermaye		363.347.798		363.347.798

Geri Alınmış Paylar

Geri Alınmış Paylar (-)	31 Aralık 2025	31 Aralık 2024
Geri Alınmış Paylar (-) *	(4.485.606)	(3.373.055)
TOPLAM	(4.485.606)	(3.373.055)

*SPK'nin 21.07.2016 tarihli Basın Duyurusu ile 25/07/2016 tarihli Geri Alınan paylara İlişkin Basın duyurusu hakkındaki açıklamasına istinaden; Yönetim Kurulumuzun 01/08/2016 tarih ve 2016/11 sayılı kararı gereğince pay geri alım programı gerçekleştirilmiştir.

Sermaye Piyasası Kurul Karar Organının i-SPK.22.9 (19.03.2025 tarih ve 16/531 s.k.) sayılı İlke Kararı ile ülkemiz sermaye piyasalarında son günlerde yaşanan gelişmeler çerçevesinde yapmış olduğu 19.03.2025 tarih ve 2025/16 sayılı Sermaye Piyasası Kurulu Bülteni ile genel kurul kararı olmaksızın yönetim kurulu kararı ile geri alım programı başlatabilmesine karar verileceği açıklanmıştır. Bunun üzerine şirket; Yönetim Kurulu'nun 20.03.2025 tarihli geri alım programı kapsamında geri alıma konu edilecek pay sayısının azami: 200.000- adet (ikiyüzbin adet) ve bu payların alımı için kullanılacak fon tutarının azami: 5.000.000,00-TL (BeşmilyonTL) ile sınırlı olmak üzere uygulanmasına ve Geri Alım Programının azami 2 (iki) yıl uygulanmasına, karar vermiş ve pay geri alım programı başlatmıştır.

Kârdan Ayrılan Kısıtlanmış Yedekler

	31 Aralık 2025	31 Aralık 2024
Yasal Yedekler	53.290.355	54.587.937
Statü Yedekleri	10.764.122	13.490.351
Olağanüstü Yedekler	661.005.616	639.373.915
Özel Fonlar	21.374.259	21.374.259
TOPLAM	746.434.352	728.826.462

Türk Ticaret Kanunu'na göre kanuni yedek akçe, şirketin ödenmiş sermayesinin %20'sine ulaşıncaya kadar, yıllık karın %5'i olarak ayrılır. Diğer kanuni yedek akçe, pay sahiplerine yüzde beş oranında kâr payı ödendikten sonra, kârdan pay alacak kişilere dağıtılacak toplam tutarın %10'u oranında ayrılır. Türk Ticaret Kanunu'na göre, kanuni yedek akçe sermayenin veya çıkarılmış sermayenin yarısını aşmadığı takdirde, sadece zararların kapatılmasına, işlerin iyi gitmediği zamanlarda işletmeyi devam ettirmeye veya işsizliğin önüne geçmeye ve sonuçlarını hafifletmeye elverişli önlemler alınması için kullanılabilir.

GEDİZ AMBALAJ SANAYİ VE TİCARET A.Ş. VE BAĞLI ORTAKLIKLARI

31 Aralık 2025 Dönemi Dönem Sonu Konsolide Finansal Tablolara İlişkin Açıklayıcı Dipnotlar

(Tutarlar aksi belirtilmedikçe Türk lirasının ("TL"), 31 Aralık 2025 tarihi itibarıyla satın alma gücü esasına göre TL olarak ifade edilmiştir.)

20. SERMAYE, YEDEKLER VE DİĞER ÖZKAYNAK KALEMLERİ (DEVAMI)

Tanımlanmış Fayda Planları Yeniden Ölçüm Kazanç / Kayıpları	31 Aralık 2025	31 Aralık 2024
Aktüeryal Kazanç/(Kayıp)	(9.820.827)	(8.928.427)
TOPLAM	(9.820.827)	(8.928.427)

İki dönem arasında değişen toplam kıdem tazminatı yükü, faiz maliyeti, cari dönem hizmet maliyeti ve aktüeryal kazanç/(kayıp) kısımlarına ayrılır. Faiz Maliyeti; bir önceki hesap döneminde finansal durum tablosunda da yer alan yükümlülüğün dönem içinde kullanımının maliyetidir ve çalışmaya devam eden kişilere ilişkin yükümlülüğün dönem başındaki tutarının, o yılda kullanılan iskonto oranı ile çarpılmış tutarıdır. Cari dönem hizmet maliyeti ise içinde bulunulan hesap döneminde çalışanların çalışmaları karşılığında hak ettikleri kıdem tazminatının ödeneceği dönemde ulaşması beklenen tutarının iskonto oranı ile bilanço gününe getirilmesinden kaynaklanan kısmıdır. Bunun dışındaki farklar ise aktüeryal kazanç ve kayıpları yansıtır. Aktüeryal kazanç/(kayıp) özkaynaklarda, faiz maliyeti ve cari dönem hizmet maliyeti ise kapsamlı gelir tablosunda gösterilir.

Geçmiş Yıllar Kârları

	31 Aralık 2025	31 Aralık 2024
Geçmiş yıllar zararları (-)	(36.936.202)	(28.063.940)
TOPLAM	(36.936.202)	(28.063.940)

21. HASILAT VE SATIŞLARIN MALİYETİ**Hasılat;**

	1 Ocak 2025	1 Ocak 2024
	31 Aralık 2025	31 Aralık 2024
Satışlar	1.099.808.457	980.961.990
Yurtiçi Satışlar	734.137.726	765.235.717
Yurtdışı Satışlar	365.670.731	215.726.273
Satıştan İadeler (-)	(17.269.565)	(25.778.799)
Satış İskontoları (-)	(1.654.425)	(1.029.534)
Diğer İndirimler (-)	(13.946.205)	(11.640.937)
TOPLAM	1.066.938.262	942.512.720

Satışların Maliyeti (-);

	1 Ocak 2025	1 Ocak 2024
	31 Aralık 2025	31 Aralık 2024
Satılan Mamuller Maliyeti (-)	(687.561.295)	(761.016.570)
Üretim Giderleri	(550.530.538)	(689.690.257)
Personel Giderleri	(104.303.160)	(30.243.915)
Amortisman Giderleri	(32.727.597)	(41.082.398)
Satılan Ticari Mallar Maliyeti (-)	(15.276.014)	(295.996)
Satılan Hizmet Maliyeti (-)	(2.917.340)	(1.604.510)
TOPLAM	(705.754.649)	(762.917.076)

GEDİZ AMBALAJ SANAYİ VE TİCARET A.Ş. VE BAĞLI ORTAKLIKLARI

31 Aralık 2025 Dönemi Dönem Sonu Konsolide Finansal Tablolara İlişkin Açıklayıcı Dipnotlar

(Tutarlar aksi belirtilmedikçe Türk lirasının ("TL"), 31 Aralık 2025 tarihi itibarıyla satın alma gücü esasına göre TL olarak ifade edilmiştir.)

22. FAALİYET GİDERLERİ

	1 Ocak 2025	1 Ocak 2024
	31 Aralık 2025	31 Aralık 2024
Pazarlama, Satış ve Dağıtım Giderleri (-)	(39.343.341)	(40.501.681)
Genel Yönetim Giderleri (-)	(67.157.335)	(98.114.067)
TOPLAM	(106.500.676)	(138.615.748)

Pazarlama, Satış ve Dağıtım Giderleri	1 Ocak 2025	1 Ocak 2024
	31 Aralık 2025	31 Aralık 2024
Nakliye ve Navlun Giderler	(15.692.150)	(14.615.079)
Amortisman Giderleri	(8.604.416)	(10.296.566)
Taşıt Giderleri	(5.248.974)	(2.465.526)
Personel Giderleri	(2.885.251)	(4.365.222)
Pazarlama Reklam ve Promosyon Giderleri	(2.214.022)	(2.709.466)
Temsil ve Ağırılama Giderleri	(1.393.815)	(3.979.992)
Seyahat Giderleri	(818.210)	(376.983)
Sigorta Giderleri	(755.730)	(528.058)
İhracat Giderleri	(550.694)	(379.670)
Bağış ve Yardım Giderleri	(324.342)	(418.280)
Vergi, Resim ve Harçlar	(120.920)	(55.183)
Diğer Giderleri	(734.817)	(311.656)
TOPLAM	(39.343.341)	(40.501.681)

Genel Yönetim Giderleri	1 Ocak 2025	1 Ocak 2024
	31 Aralık 2025	31 Aralık 2024
Personel Giderleri	(49.217.399)	(68.175.361)
Denetim ve Danışmanlık Giderleri	(3.527.662)	(5.123.820)
Temsil ve Ağırılama Giderleri	(1.873.426)	(2.335.070)
Amortisman Giderleri	(1.864.250)	(2.904.663)
Vergi, Resim ve Harçlar	(1.851.637)	(1.869.209)
Sigorta Giderleri	(1.215.761)	(1.800.981)
Taşıt Giderleri	(1.048.385)	(2.910.883)
Ofis Giderleri	(767.364)	(1.309.447)
Aidat Giderleri	(750.184)	(1.292.139)
Bağış ve Yardım Giderleri	(443.323)	(2.680.604)
Bakım ve Onarım Giderleri	(425.844)	(935.730)
Haberleşme Giderleri	(225.351)	(301.735)
Enerji ve Yakıt Giderleri	(63.137)	(88.218)
Seyahat Giderleri	(10.637)	(22.046)
Diğer Giderleri	(3.872.975)	(6.364.161)
TOPLAM	(67.157.335)	(98.114.067)

GEDİZ AMBALAJ SANAYİ VE TİCARET A.Ş. VE BAĞLI ORTAKLIKLARI

31 Aralık 2025 Dönemi Dönem Sonu Konsolide Finansal Tablolara İlişkin Açıklayıcı Dipnotlar

(Tutarlar aksi belirtilmedikçe Türk lirasının ("TL"), 31 Aralık 2025 tarihi itibarıyla satın alma gücü esasına göre TL olarak ifade edilmiştir.)

23. NİTELİKLERİNE GÖRE GİDERLER

	1 Ocak 2025	1 Ocak 2024
	31 Aralık 2025	31 Aralık 2024
Üretim Giderleri	(567.802.320)	(691.590.763)
Personel Giderleri	(157.327.382)	(102.784.498)
Amortisman Giderleri	(43.196.263)	(54.283.627)
Nakliye ve Navlun Giderler	(15.692.150)	(14.615.079)
Taşıt Giderleri	(6.297.359)	(5.376.409)
Denetim ve Danışmanlık Giderleri	(3.527.662)	(5.123.820)
Temsil ve Ağırılama Giderleri	(3.267.241)	(6.315.062)
Pazarlama Reklam ve Promosyon Giderleri	(2.214.022)	(2.709.466)
Vergi, Resim ve Harçlar	(1.972.557)	(1.924.392)
Sigorta Giderleri	(1.971.491)	(2.329.039)
Seyahat Giderleri	(828.847)	(399.029)
Bağış ve Yardım Giderleri	(767.665)	(3.098.884)
Ofis Giderleri	(767.364)	(1.309.447)
Aidat Giderleri	(750.184)	(1.292.139)
İhracat Giderleri	(550.694)	(379.670)
Bakım ve Onarım Giderleri	(425.844)	(935.730)
Haberleşme Giderleri	(225.351)	(301.735)
Enerji ve Yakıt Giderleri	(63.137)	(88.218)
Diğer Giderleri	(4.607.792)	(6.675.817)
TOPLAM	(812.255.325)	(901.532.824)
Amortisman ve İtfa Giderleri	1 Ocak 2025	1 Ocak 2024
	31 Aralık 2025	31 Aralık 2024
Satışların Maliyeti	(32.727.597)	(41.082.398)
Pazarlama Satış Dağıtım Giderleri	(8.604.416)	(10.296.566)
Genel Yönetim Giderleri	(1.864.250)	(2.904.663)
TOPLAM	(43.196.263)	(54.283.627)
Personel Giderleri	1 Ocak 2025	1 Ocak 2024
	31 Aralık 2025	31 Aralık 2024
Satışların Maliyeti	(105.224.732)	(30.243.915)
Pazarlama Satış Dağıtım Giderleri	(2.885.251)	(4.365.222)
Genel Yönetim Giderleri	(49.217.399)	(68.175.361)
TOPLAM	(157.327.382)	(102.784.498)

GEDİZ AMBALAJ SANAYİ VE TİCARET A.Ş. VE BAĞLI ORTAKLIKLARI

31 Aralık 2025 Dönemi Dönem Sonu Konsolide Finansal Tablolara İlişkin Açıklayıcı Dipnotlar

(Tutarlar aksi belirtilmedikçe Türk lirasının ("TL"), 31 Aralık 2025 tarihi itibarıyla satın alma gücü esasına göre TL olarak ifade edilmiştir.)

24. ESAS FAALİYETLERDEN DİĞER GELİRLER VE GİDERLER

Esas Faaliyetlerden Diğer Gelirler	1 Ocak 2025	1 Ocak 2024
	31 Aralık 2025	31 Aralık 2024
Kur Farkı Gelirleri	93.528.091	50.826.376
Teşvik Gelirleri	8.638.189	8.488.652
Ticari İşlemlere İlişkin Vade Farkı Gelirleri (*)	1.523.982	-
Kira Gelirleri	307.704	310.190
Hurda Gelirleri	47.345	659.717
Konusu Kalmayan Şüpheli Alacak Karşılığı (Not 7)	-	631.540
Diğer Gelirler	3.452.279	2.626.160
TOPLAM	107.497.590	63.542.635

(*) Ticari işlemlere ilişkin vade farkı gelirleri, Grup'un ticari borçlarına ilişkin olarak dönem sonu itibarıyla yapılan reeskont hesaplamalarından kaynaklanmaktadır.

Esas Faaliyetlerden Diğer Giderler	1 Ocak 2025	1 Ocak 2024
	31 Aralık 2025	31 Aralık 2024
Kur Farkı Giderleri	(15.582.063)	(15.064.139)
Şüpheli Alacak Karşılığı (Not 7)	(1.566.983)	-
Dava Karşılığı (Not 15)	-	(2.578.346)
Diğer Giderler	(16.262)	(1.377.356)
TOPLAM	(17.165.308)	(19.019.841)

25. YATIRIM FAALİYETLERİNDEN GELİRLER VE GİDERLER

Yatırım Faaliyetlerinden Gelirler	1 Ocak 2025	1 Ocak 2024
	31 Aralık 2025	31 Aralık 2024
Yatırım Faaliyetlerinden Gelirler*	18.844.456	3.877.447
Maddi Duran Varlık Satış Karı	440.632	325.922
TOPLAM	19.285.088	4.203.369

(*) Yatırım faaliyetlerinden gelirler, Grup'un fon ve vadeli mevduat yatırımlarından elde ettiği faiz gelirleri ile söz konusu yatırımlara ilişkin kur farkı gelirleri ve dönem sonu değerlendirme farklarından oluşmaktadır.

Yatırım Faaliyetlerinden Giderler	1 Ocak 2025	1 Ocak 2024
	31 Aralık 2025	31 Aralık 2024
Maddi Duran Varlık Satış Zararı	(3.755.713)	(29.389)
TOPLAM	(3.755.713)	(29.389)

26. FİNANSMAN GELİRLERİ VE GİDERLERİ

Finansman Gelirleri	1 Ocak 2025	1 Ocak 2024
	31 Aralık 2025	31 Aralık 2024
Faiz Gelirleri	21.362.572	31.473.144
Kur Farkı Geliri	972.700	-
TOPLAM	22.335.272	31.473.144

GEDİZ AMBALAJ SANAYİ VE TİCARET A.Ş. VE BAĞLI ORTAKLIKLARI

31 Aralık 2025 Dönemi Dönem Sonu Konsolide Finansal Tablolara İlişkin Açıklayıcı Dipnotlar

(Tutarlar aksi belirtilmedikçe Türk lirasının ("TL"), 31 Aralık 2025 tarihi itibarıyla satın alma gücü esasına göre TL olarak ifade edilmiştir.)

26. FİNANSMAN GELİRLERİ VE GİDERLERİ (DEVAMI)

Finansman Giderleri	1 Ocak 2025	1 Ocak 2024
	31 Aralık 2025	31 Aralık 2024
Kur Farkı Giderleri	(71.663.494)	(20.775.543)
Faiz Giderleri	(4.267.743)	(6.930.962)
Banka Komisyon Giderleri	(674.374)	(10.980.742)
Diğer Finansman Giderleri	(3.144.593)	(2.761.475)
TOPLAM	(79.750.204)	(41.448.722)

27. PAY BAŞINA KAZANÇ

Gelir tablosunda beyan edilen hisse başına kâr/zarar, net kârın/zararın ilgili yıl içinde mevcut hisselerin ağırlıklı ortalama adedine bölünmesi ile tespit edilir.

Şirketler mevcut hissedarlara birikmiş kârlardan payları oranında hisse dağıtarak ("Bedelsiz Hisseler") sermayelerini arttırabilir. Hisse başına kâr/zarar hesaplanırken, bu bedelsiz hisse ihracı çıkarılmış hisseler olarak sayılır. Dolayısıyla hisse başına kâr/zarar hesaplamasında kullanılan ağırlıklı hisse adedi ortalaması, hisselerin bedelsiz olarak çıkarılmasını geriye dönük olarak uygulamak suretiyle elde edilir.

Hisse başına esas kâr/zarar, hissedarlara ait net kârın/zararın çıkarılmış adi hisselerin söz konusu dönemdeki ağırlıklı ortalama adedine bölünmesi ile hesaplanır.

	1 Ocak 2025	1 Ocak 2024
	31 Aralık 2025	31 Aralık 2024
Dönem Karı	16.355.260	8.735.628
Hisse Adedi	46.656.000	46.656.000
Pay başına kazanç / (kayıp) (%)	0,35	0,19

Ana Şirket'in Kar Dağıtım Politikası bulunmaktadır. 04.09.2014 tarih ve 2014-19 no'lu Yönetim Kurulu Toplantısında kabul edilmiştir.

Buna göre; Türk Ticaret Kanunu hükümleri, Sermaye Piyasası Mevzuatı ve SPK Kurumsal Yönetim İlkeleri, Vergi Mevzuatı ve diğer ilgili mevzuat ile Esas Sözleşmenin kâr dağıtımını ile ilgili maddesi çerçevesinde kâr dağıtımını yapılmaktadır.

GEDİZ AMBALAJ SANAYİ VE TİCARET A.Ş. VE BAĞLI ORTAKLIKLARI

31 Aralık 2025 Dönemi Dönem Sonu Konsolide Finansal Tablolara İlişkin Açıklayıcı Dipnotlar

(Tutarlar aksi belirtilmedikçe Türk lirasının ("TL"), 31 Aralık 2025 tarihi itibarıyla satın alma gücü esasına göre TL olarak ifade edilmiştir.)

28. NET PARASAL POZİSYON

	1 Ocak 2025	1 Ocak 2024
	31 Aralık 2025	31 Aralık 2024
VARLIKLAR		
Finansal Yatırımlar	2.821.340	-
Stoklar	5.587.799	(2.529.939)
Peşin Ödenmiş Giderler	274.812	274.943
İştirakler, İş Ortaklıkları ve Bağlı Ortaklıklardaki Yatırımlar	35.717.093	85.377.672
Yatırım Amaçlı Gayrimenkuller	21.087.376	37.725.466
Maddi Duran Varlıklar	111.711.414	127.383.568
Şerefiye	5.265.524	6.857.678
ÖZKAYNAKLAR		
Ödenmiş Sermaye	11.500.000	-
Sermaye Düzeltme Farkları	(134.020.079)	(176.891.704)
Geri Alınmış Paylar (-)	883.753	1.036.801
MDV Yeniden Değerleme ve Ölçüm Kazanç / (Kayıpları)	(9.937.550)	-
Tanımlanmış Fayda Planları Yeniden Ölçüm Kazanç / Kayıpları	2.496.733	1.055.191
Kardan Ayrılan Kısıtlanmış Yedekler	(127.653.232)	(20.925.726)
Geçmiş Yıllar Karları / (Zararları)	65.621.408	(249.713.460)
Kontrol Gücü Olmayan Paylar	(123.836.302)	-
GELİR TABLOSU		
Hasılat	(102.056.567)	(125.004.532)
Satışların Maliyeti (-)	63.572.364	195.678.205
Pazarlama, Satış ve Dağıtım Giderleri (-)	9.547.261	17.428.509
Genel Yönetim Giderleri (-)	6.603.178	44.495.886
Yatırım Faaliyetlerinden Gelirler	(611.882)	(504.263)
Finansman Geliri	(1.919.045)	(3.568.673)
Esas Faaliyetlerden Diğer Gelirler	(11.729.702)	(7.020.832)
Esas Faaliyetlerden Diğer Giderler (-)	1.746.328	2.264.296
Yatırım Faaliyetlerinden Giderler (-)	366.802	29.390
Finansman Giderleri (-)	7.181.881	3.433.280
TOPLAM	(159.779.293)	(63.118.244)

29. İLİŞKİLİ TARAF AÇIKLAMALARI

	Ticari Borçlar	
	31 Aralık 2025	31 Aralık 2024
Gediz Petrol Tarım ve Hayv. Nakl.Tur. San.Ve Tic.Ltd.Şti.	82.357	100.510
Başkar Otomotiv Paz.San. Ve Tic.Ltd.Şti.	55.680	-
TOPLAM	138.037	100.510

	Diğer Borçlar	
	31 Aralık 2025	31 Aralık 2024
Ortaklara Borçlar	159.741	214.708
TOPLAM	159.741	214.708

GEDİZ AMBALAJ SANAYİ VE TİCARET A.Ş. VE BAĞLI ORTAKLIKLARI

31 Aralık 2025 Dönemi Dönem Sonu Konsolide Finansal Tablolara İlişkin Açıklayıcı Dipnotlar
(Tutarlar aksi belirtilmedikçe Türk lirasının ("TL"), 31 Aralık 2025 tarihi itibarıyla satın alma gücü esasına göre TL olarak ifade edilmiştir.)

29. İLİŞKİLİ TARAF AÇIKLAMALARI (DEVAMI)

İlişkili Taraflardan Yapılan Alışlar	31 Aralık 2025	31 Aralık 2024
Gediz Petrol Tarım ve Hayv. Nakl. Turizm San. Ve Tic. Ltd. Şti*	1.959.016	189.650
Toplam	1.959.016	189.650

*Yemek ve Akaryakıt alımlarından oluşmaktadır.

Üst Düzey Yöneticilere Sağlanan Faydalar

Grup'un 1 Ocak-31 Aralık 2025 dönemi itibarıyla üst düzey yöneticilerine sağladığı faydalar (Brüt): 31.309.054 TL'dir. (31 Aralık 2024 (Brüt): 23.920.738 TL'dir.)

30. FİNANSAL ARAÇLARDAN KAYNAKLANAN RİSKLERİN NİTELİĞİ VE DÜZEYİ

Sermaye Risk Yönetimi;

Şirket'in sermaye risk yönetimindeki temel amacı; faaliyetlerinin sürekliliğini sağlamak, finansal yükümlülüklerini zamanında yerine getirebilmek ve paydaşlar için sürdürülebilir değer yaratmak amacıyla uygun sermaye yapısını korumaktır.

Şirket, sermaye yapısını yönetirken borç ve özkaynak dengesini gözetmekte; likidite durumu, borçlanma maliyetleri ve piyasa koşullarındaki gelişmeleri düzenli olarak değerlendirmektedir. Bu kapsamda, Şirket yönetimi tarafından borçlanma seviyeleri ve özkaynak yeterliliği periyodik olarak izlenmektedir.

Sermaye, ödenmiş sermaye, sermaye yedekleri, kâr yedekleri ve geçmiş yıl kâr/zararlarını içeren özkaynaklar toplamı olarak tanımlanmaktadır. Şirket, sermaye riskini yönetirken başlıca borç/özkaynak oranı ve net borç göstergelerini takip etmektedir.

Dönem içerisinde Şirket'in sermaye yönetimine ilişkin politikalarında önemli bir değişiklik olmamıştır.

	1 Ocak 2025	1 Ocak 2024
	31 Aralık 2025	31 Aralık 2024
Toplam Borçlanmalar (Not 6)	30.457.765	91.623.525
Nakit ve Nakit Benzerleri (-) (Not 4)	(167.705.977)	(198.416.567)
Net (Alacak) Borç	(137.248.212)	(106.793.042)
Özkaynaklar	1.206.645.441	1.185.144.198
Toplam Kaynaklar	1.069.397.229	1.078.351.156
Net Borçlanma / Özkaynaklar Oranı (%)	-11%	-9%

Gerçeğe Uygun Değer Açıklamaları ve Finansal Riskten Korunma Muhasebesi Çerçevesindeki Açıklamalar

Likidite riski yönetimi

Likidite riski yönetimi ile ilgili esas sorumluluk, yönetim kuruluna aittir. Yönetim kurulu, Şirket yönetiminin kısa, orta ve uzun vadeli fonlama ve likidite gereklilikleri için, uygun bir likidite riski yönetimi oluşturmuştur. Şirket, likidite riskini tahmini ve fiili nakit akımlarını düzenli olarak takip etmek ve finansal varlık ve yükümlülüklerin vadelerinin eşleştirilmesi yoluyla yeterli fonların ve borçlanma rezervinin devamını sağlamak suretiyle, yönetir.

Parasal varlıklar

Dönem sonu kurlarıyla çevrilen dövize dayalı olan bakiyelerin makul değerlerinin, kayıtlı değerlerine yaklaştığı kabul edilmektedir. Nakit ve bankalardan alacakların makul bedellerinin, kısa vadeli olmaları dolayısıyla, kayıtlı değerlerine yaklaştığı kabul edilmektedir. Ticari alacakların kayıtlı değerlerinin, ilgili değer düşüklük karşılıklarıyla beraber makul değerlerine yaklaşık tutarlar üzerinden gösterildiği tahmin edilmektedir.

Parasal yükümlülükler

Ticari borçların, iskonto edilmiş kayıtlı değerleri ile birlikte makul değerlerine yaklaşık tutarlar üzerinden gösterildiği tahmin edilmektedir.

GEDİZ AMBALAJ SANAYİ VE TİCARET A.Ş. VE BAĞLI ORTAKLIKLARI

31 Aralık 2025 Dönemi Dönem Sonu Konsolide Finansal Tablolara İlişkin Açıklayıcı Dipnotlar

(Tutarlar aksi belirtilmedikçe Türk lirasının ("TL"), 31 Aralık 2025 tarihi itibarıyla satın alma gücü esasına göre TL olarak ifade edilmiştir.)

30. FİNANSAL ARAÇLARDAN KAYNAKLANAN RİSKLERİN NİTELİĞİ VE DÜZEYİ (DEVAMI)

Kredi Riski; Şirket'in kredi riski esas olarak ticari alacaklarından doğabilmektedir. Şirket yönetimi, ticari alacaklarını geçmiş tecrübeler ve cari ekonomik durumu göz önüne alarak değerlendirmektedir. Şirket yönetimi, ticari alacakları ile ilgili ek risk öngörmemektedir.

CARİ DÖNEM	Alacaklar				Bankalardaki Mevduat	Diğer
	Ticari Alacaklar		Diğer Alacaklar			
31 Aralık 2025	İlişkili Taraf	Diğer Taraf	İlişkili Taraf	Diğer Taraf		
Raporlama Tarihi İtibarıyla Maruz Kalınan Azami Kredi Riski (A+B+C+D+E)(1)	-	295.054.822	-	14.419.683	167.625.184	80.793
Azami Riskin Teminat, vs. İle Güvence Altına Alınımileismi						
A. Vadesi Geçmemiş ya da Değer Düşüklüğüne Uğramamış Finansal Varlıkların Net Defter Değeri (2)	-	295.054.822	-	14.419.683	167.625.184	80.793
B. Koşulları Yeniden Görüşülmüş Bulunan, Aksi Takdirde Vadesi Geçmiş veya Değer Düşüklüğüne Uğramış Sayılacak Finansal Varlıkların Defter Değeri (3)						
C. Vadesi Geçmiş Ancak Değer Düşüklüğüne Uğramamış Varlıkların Net Defter Değeri (6)						
-Teminat, vs. ile Güvence Altına Alınmış Kısmı*						
D. Değer Düşüklüğüne Uğrayan Varlıkların Net Defter Değerleri (4)	-	-	-	-	-	-
Vadesi Geçmiş (Brüt Defter Değeri)		2.379.292				
Değer Düşüklüğü (-)		(2.379.292)				
Net Değerin Teminat, vs. ile Güvence Altına Alınmış Kısmı	-	-	-	-	-	-
Vadesi Geçmemiş (Brüt Defter Değeri)	-	-	-	-	-	-
Değer Düşüklüğü (-)	-	-	-	-	-	-
Net Değerin Teminat, vs. ile Güvence Altına Alınmış Kısmı	-	-	-	-	-	-
E. Finansal Durum Tablosu Dışı Kredi Riski İçeren Unsurlar (5)	-	-	-	-	-	-

GEDİZ AMBALAJ SANAYİ VE TİCARET A.Ş. VE BAĞLI ORTAKLIKLARI

31 Aralık 2025 Dönemi Dönem Sonu Konsolide Finansal Tablolara İlişkin Açıklayıcı Dipnotlar

(Tutarlar aksi belirtilmedikçe Türk lirasının ("TL"), 31 Aralık 2025 tarihi itibarıyla satın alma gücü esasına göre TL olarak ifade edilmiştir.)

30.FİNANSAL ARAÇLARDAN KAYNAKLANAN RİSKLERİN NİTELİĞİ VE DÜZEYİ (DEVAMI)

CARİ DÖNEM	Alacaklar				Bankalardaki Mevduat	Diğer
	Ticari Alacaklar		Diğer Alacaklar			
	İlişkili Taraf	Diğer Taraf	İlişkili Taraf	Diğer Taraf		
31 Aralık 2024						
Raporlama Tarihi İtibarıyla Maruz Kalınan Azami Kredi Riski (A+B+C+D+E)(1)	-	221.397.970	-	8.614.523	198.315.192	101.375
Azami Riskin Teminat, vs. İle Güvence Altına Alınımileismı						
A. Vadesi Geçmemiş ya da Değer Düşüklüğüne Uğramamış Finansal Varlıkların Net Defter Değeri (2)	-	221.397.970	-	8.614.523	198.315.192	101.375
B. Koşulları Yeniden Görüşülmüş Bulunan, Aksi Takdirde Vadesi Geçmiş veya Değer Düşüklüğüne Uğramış Sayılacak Finansal Varlıkların Defter Değeri (3)						
C. Vadesi Geçmiş Ancak Değer Düşüklüğüne Uğramamış Varlıkların Net Defter Değeri (6)						
-Teminat, vs. ile Güvence Altına Alınmış Kısmı*						
D. Değer Düşüklüğüne Uğrayan Varlıkların Net Defter Değerleri (4)	-	-	-	-	-	-
Vadesi Geçmiş (Brüt Defter Değeri)		1.063.250				
Değer Düşüklüğü (-)		(1.063.250)				
Net Değerin Teminat, vs. ile Güvence Altına Alınmış Kısmı	-	-	-	-	-	-
Vadesi Geçmemiş (Brüt Defter Değeri)	-	-	-	-	-	-
Değer Düşüklüğü (-)	-	-	-	-	-	-
Net Değerin Teminat, vs. ile Güvence Altına Alınmış Kısmı	-	-	-	-	-	-
E. Finansal Durum Tablosu Dışı Kredi Riski İçeren Unsurlar (5)	-	-	-	-	-	-

GEDİZ AMBALAJ SANAYİ VE TİCARET A.Ş. VE BAĞLI ORTAKLIKLARI

31 Aralık 2025 Dönemi Dönem Sonu Konsolide Finansal Tablolara İlişkin Açıklayıcı Dipnotlar

(Tutarlar aksi belirtilmedikçe Türk lirasının ("TL"), 31 Aralık 2025 tarihi itibarıyla satın alma gücü esasına göre TL olarak ifade edilmiştir.)

30.FİNANSAL ARAÇLARDAN KAYNAKLANAN RİSKLERİN NİTELİĞİ VE DÜZEYİ (DEVAMI)**Likidite Riski;**

Likidite riski, Şirket'in net fonlama yükümlülüklerini yerine getirmeme ihtimalidir. Piyasalarda meydana gelen bozulmalar veya kredi puanının düşürülmesi gibi fon kaynaklarının azalması sonucunu doğuran olayların meydana gelmesi, likidite riskinin oluşmasına sebebiyet vermektedir. Şirket yönetimi, fon kaynaklarını dağıtarak mevcut ve muhtemel yükümlülüklerini yerine getirmek için yeterli tutarda nakit ve benzeri kaynağı bulundurmak suretiyle likidite riskini yönetmektedir. Şirket'in cari ve önceki dönem likidite risklerini gösteren tablo aşağıdadır;

Sözleşme Uyarınca Vadeler (Cari Dönem)	Defter değeri	Sözleşme uyarınca nakit çıkışlar toplamı (I+II+III+IV)	3 aydan kısa (I)	3-12 ay arası (II)	1-5 yıl arası (III)	5 yıldan uzun (IV)
Türev olmayan finansal yükümlülükler						
Banka kredileri	29.340.050	29.934.653	13.620.589	16.314.064	-	-
Ticari Borçlar	142.656.630	142.656.630	114.125.304	28.531.326	-	-
Diğer Borçlar	159.741	159.741	127.793	31.948	-	-
Toplam Yükümlülükler	172.156.421	172.751.024	127.873.686	44.877.338	-	-

Sözleşme Uyarınca Vadeler (Önceki Dönem)	Defter değeri	Sözleşme uyarınca nakit çıkışlar toplamı (I+II+III+IV)	3 aydan kısa (I)	3-12 ay arası (II)	1-5 yıl arası (III)	5 yıldan uzun (IV)
Türev olmayan finansal yükümlülükler						
Banka kredileri	90.353.155	90.353.155	17.951.731	47.630.654	24.770.770	-
Ticari Borçlar	53.590.719	53.590.719	42.872.575	10.718.144	-	-
Diğer Borçlar	221.253	221.253	177.002	44.251	-	-
Toplam Yükümlülükler	144.165.127	144.165.127	61.001.308	58.393.049	24.770.770	-

GEDİZ AMBALAJ SANAYİ VE TİCARET A.Ş. VE BAĞLI ORTAKLIKLARI

31 Aralık 2025 Dönemi Dönem Sonu Konsolide Finansal Tablolara İlişkin Açıklayıcı Dipnotlar

(Tutarlar aksi belirtilmedikçe Türk lirasının ("TL"), 31 Aralık 2025 tarihi itibarıyla satın alma gücü esasına göre TL olarak ifade edilmiştir.)

30.FİNANSAL ARAÇLARDAN KAYNAKLANAN RİSKLERİN NİTELİĞİ VE DÜZEYİ (DEVAMI)**Kur Riski;**

DÖVİZ POZİSYONU TABLOSU	31 Aralık 2025			31 Aralık 2024		
	TL Karşılığı	Dolar	Avro	TL Karşılığı	Dolar	Avro
1. Ticari Alacaklar	199.007.842	-	3.944.405	22.155.394	-	602.984
2a. Parasal Finansal Varlıklar (Kasa Banka hesapları dahil)	223.334.284	4.445	4.422.787	25.425.768	-	691.991
2b. Parasal olmayan Finansal varlıklar	-	-	-	-	-	-
3. Diğer Alacaklar	-	-	-	-	-	-
4. Dönen Varlıklar (1+2+3)	422.342.126	4.445	8.367.192	47.581.162	-	1.294.975
5. Ticari Alacaklar	-	-	-	-	-	-
6a. Parasal Finansal Varlıklar	-	-	-	-	-	-
6b. Parasal Olmayan Finansal Varlıklar	-	-	-	-	-	-
7. Diğer	-	-	-	-	-	-
8. Duran Varlıklar (5+6+7)	-	-	-	-	-	-
9. Toplam Varlıklar (4+8)	422.342.126	4.445	8.367.192	47.581.162	-	1.294.975
10. Ticari Borçlar	75.733.067	66.444	2.260.732	34.318.859	244.642	697.822
11. Finansal Yükümlülükler	18.465.865	-	565.872	68.092.650	-	1.849.887
12a. Parasal olan diğer yükümlülükler	-	-	-	-	-	-
12b. Parasal olmayan diğer yükümlülükler	-	-	-	-	-	-
13. Kısa vadeli yükümlülükler (10+11+12)	94.198.932	66.444	2.826.604	102.411.508	244.642	2.547.709
14. Ticari Borçlar	-	-	-	-	-	-
15. Finansal Yükümlülükler	-	-	-	27.263.862	-	740.683
16a. Parasal Olan Diğer Yükümlülükler	-	-	-	-	-	-
16b. Parasal Olmayan Diğer Yükümlülükler	-	-	-	-	-	-
17. Uzun vadeli yükümlülükler (14+15+16)	-	-	-	27.263.862	-	740.683
18. Toplam Yükümlülükler (13+17)	94.198.932	66.444	2.826.604	129.675.370	244.642	3.288.392
19. Finansal Durum tablosu dışı döviz cinsinden türev araçlarının net varlık/yükümlülük pozisyonu (19a-19b)	-	-	-	-	-	-
19a. Aktif karakterli finansal durum tablosu dışı döviz cinsinden türev ürünleri tutarı	-	-	-	-	-	-
19b. Pasif karakterli finansal durum tablosu dışı döviz cinsinden türev ürünleri tutarı	-	-	-	-	-	-
20. Net yabancı para varlık/(yükümlülük) pozisyonu (9-18+19)	328.143.194	(61.999)	5.540.588	(82.094.208)	(244.642)	(1.993.417)

GEDİZ AMBALAJ SANAYİ VE TİCARET A.Ş. VE BAĞLI ORTAKLIKLARI

31 Aralık 2025 Dönemi Dönem Sonu Konsolide Finansal Tablolara İlişkin Açıklayıcı Dipnotlar

(Tutarlar aksi belirtilmedikçe Türk lirasının ("TL"), 31 Aralık 2025 tarihi itibarıyla satın alma gücü esasına göre TL olarak ifade edilmiştir.)

30.FİNANSAL ARAÇLARDAN KAYNAKLANAN RİSKLERİN NİTELİĞİ VE DÜZEYİ (DEVAMI)**Kur Riskine Duyarlılık;**

Şirket, başlıca ABD doları ve avro cinsinden kur riskine maruz kalmaktadır.

Aşağıdaki tablo Şirket'in ABD doları ve avro kurlarındaki %10'luk artışa ve azalışa olan duyarlılığını göstermektedir. %10'luk oran, üst düzey yöneticilere Şirket içinde kur riskinin raporlanması sırasında kullanılan oran olup, söz konusu oran yönetimin döviz kurlarında beklediği olası değişikliği ifade etmektedir. Duyarlılık analizi sadece yılsonundaki açık yabancı para cinsinden parasal kalemleri kapsar ve söz konusu kalemlerin yılsonundaki %10'luk kur artışının etkilerini gösterir.

Döviz Kuru Duyarlılık Analizi Tablosu		
Cari Dönem	31 Aralık 2025	
	Kar/Zarar	
	Yabancı paranın değer kazanması	Yabancı paranın değer kaybetmesi
ABD doları kurunun %10 değişmesi halinde:		
1- ABD doları Net varlık/yükümlülüğü	(176.899)	176.899
2- ABD doları riskinden korunan kısım (-)		
3- ABD doları net etki (1+2)	(176.899)	176.899
Euro kurunun %10 değişmesi halinde:		
4- EURO Net varlık/yükümlülüğü	32.991.218	(32.991.218)
5- EURO riskinden korunan kısım (-)		
6- Euro net etki (4+5)	32.991.218	(32.991.218)
TOPLAM (3+6)	32.814.319	(32.814.319)

Döviz Kuru Duyarlılık Analizi Tablosu		
Önceki Dönem	31 Aralık 2024	
	Kar/Zarar	
	Yabancı paranın değer kazanması	Yabancı paranın değer kaybetmesi
ABD doları kurunun %10 değişmesi halinde:		
1- ABD doları Net varlık/yükümlülüğü	(863.262)	863.262
2- ABD doları riskinden korunan kısım (-)		
3- ABD doları net etki (1+2)	(863.262)	863.262
Euro kurunun %10 değişmesi halinde:		
4- EURO Net varlık/yükümlülüğü	(7.346.158)	7.346.158
5- EURO riskinden korunan kısım (-)		
6- Euro net etki (4+5)	(7.346.158)	7.346.158
TOPLAM (3+6)	(8.209.420)	8.209.420

GEDİZ AMBALAJ SANAYİ VE TİCARET A.Ş. VE BAĞLI ORTAKLIKLARI

31 Aralık 2025 Dönemi Dönem Sonu Konsolide Finansal Tablolara İlişkin Açıklayıcı Dipnotlar
(Tutarlar aksi belirtilmedikçe Türk lirasının ("TL"), 31 Aralık 2025 tarihi itibarıyla satın alma gücü esasına göre TL olarak ifade edilmiştir.)

31. DENETİM ÜCRETLERİ

Bağımsız denetçi/bağımsız denetim kuruluşundan alınan hizmetlere ilişkin ücretler Topluluk 'un, KGK'nın 30 Mart 2021 tarihinde mükerrer Resmi Gazete 'de yayımlanan Kurul Kararına istinaden hazırladığı ve hazırlanma esasları 19 Ağustos 2021 tarihli KGK yazısını temel alan bağımsız denetim kuruluşlarınca verilen hizmetlerin ücretlerine ilişkin açıklaması aşağıdaki gibidir:

	1 Ocak 2025	1 Ocak 2024
	31 Aralık 2025	31 Aralık 2024
Raporlama dönemine ait bağımsız denetim ücreti	450.000	100.000
Toplam	450.000	100.000

32. BİLANÇO TARİHİ SONRASI OLAYLAR

Bilanço sonrası olay yoktur.